

INFORMACION CONTABLE.



Municipio de Apodaca Nuevo León
Estado de Situación Financiera
Al 30 de Junio de 2017 y 2016
(Pesos)

APODACA
MUNICIPIO DE NUEVO LEÓN

CONCEPTO		Año	Año
		2017	2016
ACTIVO			
Activo Circulante			
Efectivo y Equivalentes		696,070,340.28	395,616,307.93
Derechos a Recibir Efectivo o Equivalentes		1,200,210.12	438,881.65
Derechos a Recibir Bienes o Servicios Inventariados		445,522.97	8,073,161.50
Almacenes		0.00	0.00
Estimación por Pérdida o Deterioro de Activos Circulantes		21,177.28	382,879.86
Otros Activos Circulantes		0.00	0.00
Total de Activos Circulantes		699,737,250.65	404,511,231.04
Activo No Circulante			
Inversiones Financieras a Largo Plazo		0.00	0.00
Derechos a Recibir Efectivo o Equivalentes a Largo Plazo		0.00	0.00
Bienes Inmuebles, Infraestructura y Construcciones en Proceso		5,789,269,997.55	6,430,384,970.79
Bienes Muebles		158,034,635.32	138,789,052.17
Activos Intangibles		5,568,000.00	0.00
Depreciación, Deterioro y Amortización Acumulada de Bienes		-303,411,935.37	-269,344,836.87
Activos Diferidos		0.00	0.00
Estimación por Pérdida o Deterioro de Activos no Circulantes		0.00	0.00
Otros Activos no Circulantes		0.00	0.00
Total de Activos No Circulantes		5,649,459,697.50	6,289,829,196.09
Total del Activo		6,349,196,948.15	6,704,340,427.13
PASIVO			
Pasivo Circulante			
Cuentas por Pagar a Corto Plazo		207,979,361.13	192,951,456.89
Documentos por Pagar a Corto Plazo		0.00	0.00
Porción a Corto Plazo de la Deuda Pública a Largo Plazo		26,144,869.56	25,352,869.56
Títulos y Valores a Corto Plazo		0.00	0.00
Pasivos Diferidos a Corto Plazo		0.00	0.00
Fondos y Bienes de Terceros en Garantía y/o Administración a Corto Plazo		0.00	0.00
Provisiones a Corto Plazo		0.00	0.00
Otros Pasivos a Corto Plazo		0.00	0.00
Total de Pasivos Circulantes		234,124,230.69	218,304,326.45
Pasivo No Circulante			
Cuentas por Pagar a Largo Plazo		0.00	0.00
Documentos por Pagar a Largo Plazo		0.00	0.00
Deuda Pública a Largo Plazo		89,210,246.84	115,751,116.40
Pasivos Diferidos a Largo Plazo		0.00	0.00
Fondos y Bienes de Terceros en Garantía y/o en Administración a Largo Plazo		0.00	0.00
Provisiones a Largo Plazo		23,970,900.00	9,108,075.00
Total de Pasivos No Circulantes		113,181,146.84	124,859,191.40
Total del Pasivo		347,305,377.53	343,163,517.85
HACIENDA PÚBLICA/ PATRIMONIO			
Hacienda Pública/Patrimonio Contribuido			
Aportaciones		0.00	0.00
Donaciones de Capital		0.00	0.00
Actualización de la Hacienda Pública / Patrimonio		0.00	0.00
Hacienda Pública/Patrimonio Generado			
Resultados del Ejercicio (Ahorro / Desahorro)		6,001,891,570.62	6,361,176,909.28
Resultados de Ejercicios Anteriores		381,589,666.72	316,953,619.09
Revalúos		5,648,606,897.38	6,056,711,146.43
Reservas		0.00	0.00
Rectificaciones de Resultados de Ejercicios Anteriores		-28,305,013.48	-12,487,856.24
Exceso o Insuficiencia en la Actualización de la Hacienda Pública/Patrimonio		0.00	0.00
Resultado por Posición Monetaria		0.00	0.00
Resultado por Tenencia de Activos no Monetarios		0.00	0.00
Total Hacienda Pública/ Patrimonio		6,001,891,570.62	6,361,176,909.28
Total del Pasivo y Hacienda Pública / Patrimonio		6,349,196,948.15	6,704,340,427.13

Bajo protesta de decir verdad declaramos que los Estados Financieros y sus Notas son razonablemente correctos y responsabilidad del emisor

Lic. Oscar Alberto Camú García
Presidente Municipal

Ing. Jorge Armando Guajardo Elizondo
Tesorero Municipal

Lic. Gustavo Javier Solís Ruiz
Síndico Primero



TESORERIA MUNICIPAL
APODACA, N.L.



Municipio de Apodaca Nuevo León
Estado de Situación Financiera
Al 31 de Mayo de 2017 y 2016
(Pesos)



CONCEPTO		2017	2016	CONCEPTO		2017	2016
ACTIVO				PASIVO			
Activo Circulante				Activo Circulante			
Efectivo y Equivalentes	667,416,110.74	360,201,352.25		Cuentas por Pagar a Corto Plazo	208,317,714.05	199,121,370.68	
Derechos a Recibir Efectivo o Equivalentes	1,191,248.12	580,879.43		Documentos por Pagar a Corto Plazo	0.00	0.00	
Derechos a Recibir Bienes o Servicios Inventariados	445,522.97	8,073,161.50		Porción a Corto Plazo de la Deuda Pública a Largo Plazo	26,144,868.56	25,686,204.56	
Almacenes	35,147.00	2,279,065.26		Títulos y Valores a Corto Plazo	0.00	0.00	
Estimación por Pérdida o Deterioro de Activos Circulantes	0.00	0.00		Pasivos Diferidos a Corto Plazo	0.00	0.00	
Otros Activos Circulantes	0.00	0.00		Fondos y Bienes de Terceros en Garantía y/o Administración a Corto Plazo	0.00	0.00	
Total de Activos Circulantes	669,088,028.83	371,134,458.44		Provisiones a Corto Plazo	0.00	0.00	
				Otros Pasivos a Corto Plazo	0.00	0.00	
Activo No Circulante				Total de Pasivos Circulantes	234,462,583.61	224,807,575.24	
Inversiones Financieras a Largo Plazo	0.00	0.00					
Derechos a Recibir Efectivo o Equivalentes a Largo Plazo	0.00	0.00		Activo No Circulante			
Bienes Inmuebles, Infraestructura y Construcciones en Proceso	5,775,288,622.03	6,430,384,970.79		Cuentas por Pagar a Largo Plazo	0.00	0.00	
Bienes Muebles	157,712,985.48	137,512,435.77		Deuda Pública a Largo Plazo	91,388,985.97	117,863,856.53	
Activos Intangibles	5,568,000.00	0.00		Pasivos Diferidos a Largo Plazo	0.00	0.00	
Depreciación, Deterioro y Amortización Acumulada de Bienes	-300,259,546.81	-266,235,760.81		Fondos y Bienes de Terceros en Garantía y/o en Administración a Largo Plazo	22,869,513.00	7,962,807.00	
Activos Diferidos	0.00	0.00		Provisiones a Largo Plazo	0.00	0.00	
Estimación por Pérdida o Deterioro de Activos no Circulantes	0.00	0.00		Total de Pasivos No Circulantes	114,258,498.97	125,826,662.53	
Otros Activos no Circulantes	0.00	0.00					
Total de Activos No Circulantes	5,638,320,070.70	6,301,661,645.75		Total del Pasivo	348,721,082.58	350,634,237.77	
Total del Activo	6,307,408,099.53	6,672,796,104.19		HACIENDA PÚBLICA/PATRIMONIO			
				Hacienda Pública/Patrimonio Contribuido			
				Aportaciones	0.00	0.00	
				Donaciones de Capital	0.00	0.00	
				Actualización de la Hacienda Pública / Patrimonio	0.00	0.00	
				Hacienda Pública/Patrimonio Generado			
				Resultados del Ejercicio (Ahorro / Desahorro)	5,958,687,016.95	6,322,161,866.42	
				Resultados de Ejercicios Anteriores	338,415,059.05	276,542,834.05	
				Revalúos	5,648,606,897.38	6,056,711,146.43	
				Reservas	0.00	0.00	
				Rectificaciones de Resultados de Ejercicios Anteriores	0.00	0.00	
				Exceso o Insuficiencia en la Actualización de la Hacienda Pública/Patrimonio	-28,334,939.48	-11,092,114.06	
				Resultado por Posición Monetaria	0.00	0.00	
				Resultado por Tenencia de Activos no Monetarios	0.00	0.00	
				Total Hacienda Pública/ Patrimonio	5,958,687,016.95	6,322,161,866.42	
				Total del Pasivo y Hacienda Pública/ Patrimonio	6,307,408,099.53	6,672,796,104.19	



TESORERIA MUNICIPAL
APODACA, N.L.

Bajo protesta de decir verdad declaramos que los Estados Financieros y sus Notas son razonablemente correctos y responsabilidad del emisor

Lic. Oscar Alvarado Carrillo, García
Presidente Municipal

Ing. Jorge Ahijado Guejardo Elizondo
Tesorero Municipal

Lic. Gustavo Javier Salas Ruiz
Síndico Primero



Municipio de Apodaca Nuevo León
Estado de Situación Financiera
Al 30 de Abril de 2017 y 2016
(Pesos)

APODACA
ORGULLO DE NUEVO LEÓN

CONSEJO		CONSEJO	
2017		2016	
ACTIVO			
Activo Circulante			
Efectivo y Equivalentes	635,171,375.07	319,967,792.48	210,957,933.30
Derechos a Recibir Efectivo o Equivalentes	466,974.12	526,698.31	0.00
Derechos a Recibir Bienes o Servicios	445,522.97	13,531,303.48	26,019,537.56
Inventarios	0.00	0.00	0.00
Almacenes	38,985.68	2,834,593.43	0.00
Estimación por Pérdida o Deterioro de Activos Circulantes	0.00	0.00	0.00
Otros Activos Circulantes	0.00	0.00	0.00
Total de Activos Circulantes	636,122,857.84	336,860,347.70	237,102,802.86
Activo No Circulante			
Inversiones Financieras a Largo Plazo	0.00	0.00	0.00
Derechos a Recibir Efectivo o Equivalentes a Largo Plazo	0.00	0.00	0.00
Bienes Inmuebles, Infraestructura y Construcciones en Proceso	5,753,626,509.78	6,417,148,988.12	93,567,725.10
Bienes Muebles	156,057,292.13	137,405,687.98	0.00
Activos Intangibles	5,568,000.00	0.00	0.00
Depreciación, Deterioro y Amortización Acumulada de Bienes	-297,119,189.54	-263,112,045.47	0.00
Activos Diferidos	0.00	0.00	20,411,397.00
Estimación por Pérdida o Deterioro de Activos no Circulantes	0.00	0.00	0.00
Otros Activos no Circulantes	0.00	0.00	0.00
Total de Activos No Circulantes	5,628,132,592.37	6,291,442,630.63	113,979,122.10
Total del Activo	6,264,255,450.21	6,628,302,978.33	344,650,436.46
PASIVO			
Pasivo Circulante			
Cuentas por Pagar a Corto Plazo	0.00	0.00	0.00
Documentos por Pagar a Corto Plazo	0.00	0.00	0.00
Porción a Corto Plazo de la Deuda Pública a Largo Plazo	0.00	0.00	0.00
Títulos y Valores a Corto Plazo	0.00	0.00	0.00
Pasivos Diferidos a Corto Plazo	0.00	0.00	0.00
Fondos y Bienes de Terceros en Garantía y/o Administración a Corto Plazo	0.00	0.00	0.00
Provisiones a Corto Plazo	0.00	0.00	0.00
Otros Pasivos a Corto Plazo	0.00	0.00	0.00
Total de Pasivos Circulantes	0.00	0.00	0.00
Pasivo No Circulante			
Cuentas por Pagar a Largo Plazo	0.00	0.00	0.00
Documentos por Pagar a Largo Plazo	0.00	0.00	0.00
Deuda Pública a Largo Plazo	0.00	0.00	0.00
Pasivos Diferidos a Largo Plazo	0.00	0.00	0.00
Fondos y Bienes de Terceros en Garantía y/o en Administración a Largo Plazo	0.00	0.00	0.00
Provisiones a Largo Plazo	0.00	0.00	0.00
Total de Pasivos No Circulantes	0.00	0.00	0.00
Total del Pasivo	0.00	0.00	0.00
HACIENDA PÚBLICA/ PATRIMONIO			
Hacienda Pública/Patrimonio Contribuido			
Aportaciones	0.00	0.00	0.00
Donaciones de Capital	0.00	0.00	0.00
Actualización de la Hacienda Pública / Patrimonio	0.00	0.00	0.00
Hacienda Pública/Patrimonio Generado	5,913,173,525.25	6,283,652,539.87	6,283,652,539.87
Resultados del Ejercicio (Ahorro / Desahorro)	292,901,567.35	238,033,507.50	238,033,507.50
Resultados de Ejercicios Anteriores	5,648,606,897.38	6,056,711,146.43	6,056,711,146.43
Revalúos	0.00	0.00	0.00
Reservas	0.00	0.00	0.00
Rectificaciones de Resultados de Ejercicios Anteriores	-28,334,839.48	-11,092,114.06	-11,092,114.06
Exceso o Insuficiencia en la Actualización de la Hacienda Pública/Patrimonio	0.00	0.00	0.00
Resultado por Posición Monetaria	0.00	0.00	0.00
Resultado por Tenencia de Activos no Monetarios	0.00	0.00	0.00
Total Hacienda Pública/ Patrimonio	5,913,173,525.25	6,283,652,539.87	6,283,652,539.87
Total del Pasivo y Hacienda Pública / Patrimonio	6,264,255,450.21	6,628,302,978.33	



TESORERÍA MUNICIPAL
APODACA, N.L.

Bajo protesta de decir verdad declaramos que los Estados Financieros y sus Notas son razonablemente correctos y responsabilidad del emisor

Lic. Osvaldo Camú García
Presidente Municipal

Ing. Jorge Amador Guajardo Elizondo
Tesorero Municipal

Lic. Custodio Javier Solís Ruiz
Síndico Primero



Municipio de Apodaca Nuevo León
Estado Analítico del Activo
Del 1 de enero al 30 de Junio de 2017
(Pesos)

APODACA
ORGULLO DE NUEVO LEÓN

Concepto	Saldo Inicial 1	Cargos del Periodo 2	Abonos del Periodo 3	Saldo Final 4=(1+2-3)	Variación del Periodo (4-3)
ACTIVO					
Activo Circulante	371,668,321.34	3,627,926,128.41	3,299,857,199.10	699,737,250.65	328,068,929.31
Efectivo y Equivalentes	370,519,246.28	3,626,151,313.11	3,298,600,219.11	698,070,340.28	327,551,094.00
Derechos a Recibir Efectivo o Equivalentes	606,655.31	1,774,815.30	1,181,260.49	1,200,210.12	593,554.81
Derechos a Recibir Bienes o Servicios	445,522.97	0.00	0.00	445,522.97	0.00
Inventarios	0.00	0.00	0.00	0.00	0.00
Almacenes	96,896.78	0.00	75,719.50	21,177.28	-75,719.50
Estimación por Pérdida o Deterioro de Activos Circulantes	0.00	0.00	0.00	0.00	0.00
Otros Activos Circulantes	0.00	0.00	0.00	0.00	0.00
Activo No Circulante	5,643,508,302.03	51,874,579.57	45,923,184.10	5,649,459,697.50	5,951,395.47
Inversiones Financieras a Largo Plazo	0.00	0.00	0.00	0.00	0.00
Derechos a Recibir Efectivo o Equivalentes a Largo Plazo	0.00	0.00	0.00	0.00	0.00
Bienes Inmuebles, Infraestructura y Construcciones en Proceso	5,775,182,846.52	41,327,625.88	27,241,474.85	5,789,268,997.55	14,086,151.03
Bienes Muebles	150,271,681.63	7,762,953.69	0.00	158,034,635.32	7,762,953.69
Activos Intangibles	2,784,000.00	2,784,000.00	0.00	5,568,000.00	2,784,000.00
Depreciación, Deterioro y Amortización Acumulada de Bienes	-284,730,226.12	0.00	18,661,709.25	-303,411,935.37	-18,681,709.25
Activos Diferidos	0.00	0.00	0.00	0.00	0.00
Estimación por Pérdida o Deterioro de Activos no Circulantes	0.00	0.00	0.00	0.00	0.00
Otros Activos no Circulantes	0.00	0.00	0.00	0.00	0.00
TOTAL DEL ACTIVO	6,015,176,623.37	3,679,800,707.98	3,345,780,383.20	6,349,196,948.15	334,020,324.78



Bajo protesta de decir verdad declaro que los Estados Financieros y sus Notas son razonablemente correctos y responsabilidad del emisor

Lic. Oscar Alberto Canjón García
Presidente Municipal

Lic. Gustavo Javier Solís Ruiz
Síndico Primero

Ing. Jorge Américo Guajardo Elizondo
Tesorero Municipal

[Handwritten signature]



Municipio de Apodaca Nuevo León
Estado Analítico del Activo
Del 1 de enero al 31 de Mayo de 2017
(Pesos)

APODACACA

ORGULLO DE NUEVO LEÓN

Concepto	Saldo Inicial 1	Cargos del Periodo 2	Abonos del Periodo 3	Saldo Final 4=(1+2-3)	Variación del Periodo (4-1)
ACTIVO					
Activo Circulante	371,668,321.34	3,174,415,982.68	2,876,996,275.19	669,088,028.83	297,419,707.49
Efectivo y Equivalentes	370,519,246.28	3,172,694,613.59	2,875,797,749.13	667,416,110.74	296,896,864.46
Derechos a Recibir Efectivo o Equivalentes	606,655.31	1,721,369.09	1,136,776.28	1,191,248.12	584,592.81
Derechos a Recibir Bienes o Servicios	445,522.97	0.00	0.00	445,522.97	0.00
Inventarios	0.00	0.00	0.00	0.00	0.00
Almacenes	96,896.78	0.00	61,749.78	35,147.00	-61,749.78
Estimación por Pérdida o Deterioro de Activos Circulantes	0.00	0.00	0.00	0.00	0.00
Otros Activos Circulantes	0.00	0.00	0.00	0.00	0.00
Activo No Circulante	5,643,508,302.03	37,582,564.21	42,770,795.54	5,638,320,070.70	-5,188,231.33
Inversiones Financieras a Largo Plazo	0.00	0.00	0.00	0.00	0.00
Derechos a Recibir Efectivo o Equivalentes a Largo Plazo	0.00	0.00	0.00	0.00	0.00
Bienes Inmuebles, Infraestructura y Construcciones en Proceso	5,775,182,846.52	27,357,250.36	27,241,474.85	5,775,298,622.03	115,775.51
Bienes Muebles	150,271,681.63	7,441,313.85	0.00	157,712,995.48	7,441,313.85
Activos Intangibles	2,784,000.00	2,784,000.00	0.00	5,568,000.00	2,784,000.00
Depreciación, Deterioro y Amortización Acumulada de Bienes	-284,730,226.12	0.00	15,529,320.69	-300,259,546.81	-15,529,320.69
Activos Diferidos	0.00	0.00	0.00	0.00	0.00
Estimación por Pérdida o Deterioro de Activos no Circulantes	0.00	0.00	0.00	0.00	0.00
Otros Activos no Circulantes	0.00	0.00	0.00	0.00	0.00
TOTAL DEL ACTIVO	6,015,176,623.37	3,211,998,546.89	2,919,767,070.73	6,307,408,099.53	292,231,476.16



Bajo protesta de decir verdad declaramos que los Estados Financieros y sus Notas son razonablemente correctos y responsabilidad del emisor

TESORERÍA MUNICIPAL
APODACACA, N.L.

Lic. Oscar Alberto Centú García
Presidente Municipal

Ing. Jorge Armando Guajardo Elizondo
Tesorero Municipal

Lic. Gustavo Javier Solís Ruiz
Síndico Primero



Municipio de Apodaca Nuevo León
Estado Analítico del Activo
Del 1 de enero al 30 de Abril de 2017
(Pesos)

APODACA

ORGULLO DE NUEVO LEÓN

Concepto	Saldo Inicial 1	Cargos del Periodo 2	Abonos del Periodo 3	Saldo Final 4 = (1+2-3)	Variación del Periodo (4-1)
ACTIVO					
Activo Circulante	371,668,321.34	2,576,611,137.98	2,312,156,601.48	636,122,857.84	264,454,536.50
Efectivo y Equivalentes	370,519,246.28	2,575,791,422.57	2,311,139,293.78	635,171,375.07	264,652,128.79
Derechos a Recibir Efectivo o Equivalentes	606,655.31	819,715.41	959,396.60	466,974.12	-139,681.19
Derechos a Recibir Bienes o Servicios	445,522.97	0.00	0.00	445,522.97	0.00
Inventarios	0.00	0.00	0.00	0.00	0.00
Almacenes	96,896.78	0.00	57,911.10	38,985.68	-57,911.10
Estimación por Pérdida o Deterioro de Activos Circulantes	0.00	0.00	0.00	0.00	0.00
Otros Activos Circulantes	0.00	0.00	0.00	0.00	0.00
Activo No Circulante	5,643,508,302.03	24,254,738.61	39,630,448.27	5,628,132,592.37	-15,375,709.66
Inversiones Financieras a Largo Plazo	0.00	0.00	0.00	0.00	0.00
Derechos a Recibir Efectivo o Equivalentes a Largo Plazo	0.00	0.00	0.00	0.00	0.00
Bienes Inmuebles, Infraestructura y Construcciones en Proceso	5,775,182,846.52	15,685,138.11	27,241,474.85	5,763,626,509.78	-11,556,336.74
Bienes Muebles	150,271,681.63	5,785,600.50	0.00	156,057,282.13	5,785,600.50
Activos Intangibles	2,784,000.00	2,784,000.00	0.00	5,568,000.00	2,784,000.00
Depreciación, Deterioro y Amortización Acumulada de Bienes	-284,730,226.12	0.00	12,388,973.42	-297,119,199.54	-12,388,973.42
Activos Diferidos	0.00	0.00	0.00	0.00	0.00
Estimación por Pérdida o Deterioro de Activos no Circulantes	0.00	0.00	0.00	0.00	0.00
Otros Activos no Circulantes	0.00	0.00	0.00	0.00	0.00
TOTAL DEL ACTIVO	6,015,176,623.37	2,600,865,876.59	2,351,787,049.75	6,264,255,450.21	249,078,826.84



Bajo protesta de decir verdad declaro que los Estados Financieros y sus Notas son razonablemente correctos y responsabilidad del emisor

TESORERIA MUNICIPAL
APODACA, N.L.

Lic. Oscar Alberto Cantú García
Presidente Municipal

Ing. Jorge Armando Guajardo Elizondo
Tesorero Municipal

Lic. Gustavo Javier Solís Ruiz
Síndico Primero



Municipio de Apodaca Nuevo León
 Estado Analítico de la Deuda y Otros Pasivos
 Del 1 de Enero al 30 de Junio de 2017
 (Pesos)

APODACA
 ORGULLO DE NUEVO LEÓN

Denominación de las Deudas	Moneda de Contratación	Institución o País Acreditado	Saldo Inicial del Periodo 01 Enero 2017	Saldo Final del Periodo 30 de Junio 2017
DEUDA PUBLICA				
Corto Plazo				
Deuda Interna			(25,352,869.56)	(25,144,869.56)
Instituciones de Crédito			(25,352,869.56)	(25,144,869.56)
Títulos y Valores	MXN	BANORTE (CP)	(7,092,000.00)	(7,884,000.00)
Arrendamientos Financieros	MXN	BANAMEX (CP)	(18,260,869.56)	(18,260,869.56)
Anticipo de Participaciones			0.00	0.00
Deuda Externa	MXN	Gobierno del Estado	0.00	0.00
Organismos Financieros Internacionales			0.00	0.00
Deuda Bilateral			0.00	0.00
Títulos y Valores			0.00	0.00
Arrendamientos Financieros			0.00	0.00
Subtotal a Corto Plazo			(25,352,869.56)	(25,144,869.56)
Largo Plazo				
Deuda Interna			(103,074,681.62)	(89,210,246.84)
Instituciones de Crédito			(103,074,681.62)	(89,210,246.84)
Títulos y Valores	MXN	BANORTE (LP)	(87,857,290.30)	(83,123,290.30)
Arrendamientos Financieros	MXN	BANAMEX (LP)	(15,217,391.32)	(6,086,956.54)
Organismos Financieros Internacionales			0.00	0.00
Deuda Externa			0.00	0.00
Organismos Financieros Internacionales			0.00	0.00
Deuda Bilateral			0.00	0.00
Títulos y Valores			0.00	0.00
Arrendamientos Financieros			0.00	0.00
Subtotal a Largo Plazo			(103,074,681.62)	(89,210,246.84)
Otros Pasivos			(238,142,174.81)	(231,950,261.13)
Total de Deuda y Otros Pasivos			(366,569,725.99)	(347,305,377.53)



TESORERIA MUNICIPAL
 APODACA, N.L.

Bajo protesta de decir verdad declaramos que los Estados Financieros y sus Notas son razonablemente correctos y responsabilidad del emisor

Lic. Oscar Albeiro Canik García
 Presidente Municipal

Ing. Jorge Armando Guajardo Elizondo
 Tesorero Municipal

Lic. Gustavo Javier Solís Ruiz
 Síndico Primero



Municipio de Apodaca Nuevo León
 Estado Analítico de la Deuda y Otros Pasivos
 Del 1 de Enero al 31 de Mayo de 2017
 (Pesos)

APODACA
 ORGULLO DE NUEVO LEÓN

Denominación de las Deudas	Moneda de Contratación	Institución o País Acreditador	Saldo Inicial del Periodo 01 Enero 2017	Saldo Final (del Periodo) 31 de mayo 2017
DEUDA PUBLICA				
Corto Plazo				
Deuda Interna			(25,352,869.56)	(26,144,869.56)
Instituciones de Crédito			(25,352,869.56)	(26,144,869.56)
Títulos y Valores	MXN	BANORTE (CP)	(7,092,000.00)	(7,884,000.00)
Arrendamientos Financieros	MXN	BANAMEX (CP)	(18,260,869.56)	(18,260,869.56)
Anticipo de Participaciones			0.00	0.00
Deuda Externa	MXN	Gobierno del Estado	0.00	0.00
Organismos Financieros Internacionales			0.00	0.00
Deuda Bilateral			0.00	0.00
Títulos y Valores			0.00	0.00
Arrendamientos Financieros			0.00	0.00
Subtotal a Corto Plazo			(25,352,869.56)	(26,144,869.56)
Largo Plazo				
Deuda Interna			(103,074,681.62)	(91,388,985.97)
Instituciones de Crédito			(103,074,681.62)	(91,388,985.97)
Títulos y Valores	MXN	BANORTE (LP)	(87,857,290.30)	(83,780,290.30)
Arrendamientos Financieros	MXN	BANAMEX (LP)	(15,217,391.32)	(7,608,695.67)
Organismos Financieros Internacionales			0.00	0.00
Deuda Bilateral			0.00	0.00
Títulos y Valores			0.00	0.00
Arrendamientos Financieros			0.00	0.00
Deuda Externa			0.00	0.00
Organismos Financieros Internacionales			0.00	0.00
Deuda Bilateral			0.00	0.00
Títulos y Valores			0.00	0.00
Arrendamientos Financieros			0.00	0.00
Subtotal a Largo Plazo			(103,074,681.62)	(91,388,985.97)
Otros Pasivos			(238,142,174.81)	(231,187,227.05)
Total de Deuda y Otros Pasivos*			(366,569,725.99)	(348,721,082.58)



TESORERIA MUNICIPAL
 APODACA, N.L.

Bajo protesta de decir verdad certificamos que los Estados Financieros y sus Notas son razonablemente correctos y responsabilidad del emisor.

Lic. Oscar Alberto Cantú García
 Presidente Municipal

Ing. Jorge Armándigo Guajardo Elizondo
 Tesorero Municipal

Lic. Gustavo Javier Solís Ruiz
 Síndico Primero



Municipio de Apodaca Nuevo León
 Estado Analítico de la Deuda y Otros Pasivos
 Del 1 de Enero al 30 de Abril de 2017
 (Pesos)



Deuda Pública		Moneda de Contratación		Institución País		Saldo del 66º Periodo (01 de Enero al 30 de Abril 2017)		Saldo del 67º Periodo (01 de Enero al 30 de Abril 2017)	
DEUDA PÚBLICA									
Corto Plazo									
Deuda Interna						(25,352,869.56)		(26,144,869.56)	
Instituciones de Crédito						(25,352,869.56)		(26,144,869.56)	
		MXN		BANORTE (CP)		(7,092,000.00)		(7,884,000.00)	
		MXN		BANAMEX (CP)		(18,260,869.56)		(18,260,869.56)	
						0.00		0.00	
Títulos y Valores						0.00		0.00	
Arrendamientos Financieros						0.00		0.00	
Anticipo de Participaciones		MXN		Gobierno del Estado		0.00		0.00	
Deuda Externa						0.00		0.00	
Organismos Financieros Internacionales						0.00		0.00	
Deuda Bilateral						0.00		0.00	
Títulos y Valores						0.00		0.00	
Arrendamientos Financieros						0.00		0.00	
Subtotal a Corto Plazo						(25,352,869.56)		(26,144,869.56)	
Largo Plazo									
Deuda Interna						(103,074,681.62)		(93,567,725.10)	
Instituciones de Crédito						(103,074,681.62)		(93,567,725.10)	
		MXN		BANORTE (LP)		(87,857,290.30)		(84,437,290.30)	
		MXN		BANAMEX (LP)		(15,217,391.32)		(9,130,434.80)	
						0.00		0.00	
Títulos y Valores						0.00		0.00	
Arrendamientos Financieros						0.00		0.00	
Deuda Externa						0.00		0.00	
Organismos Financieros Internacionales						0.00		0.00	
Deuda Bilateral						0.00		0.00	
Títulos y Valores						0.00		0.00	
Arrendamientos Financieros						0.00		0.00	
Subtotal a Largo Plazo						(103,074,681.62)		(93,567,725.10)	
Otros Pasivos						(238,142,174.81)		(231,369,330.30)	
Total de Deuda y Otros Pasivos						(366,569,725.99)		(351,081,924.96)	

Bajo protesta de decir verdad declaramos que los Estados Financieros y sus Notas son razonablemente correctos y responsabilidad del emisor

Lic. Oscar Augusto Panth García
 Presidente Municipal

Ing. Jorge Armándo Guajardo Elizondo
 Tesorero Municipal

Lic. Gustavo Javier Solís Ruiz
 Síndico Primero



TESORERIA MUNICIPAL
 APODACA, N.L.



Municipio de Apodaca Nuevo León
 Estado de Variación en la Hacienda Pública
 Del 1 de enero al 30 de junio de 2017
 (pesos)

APODACACA
 ORGULLO DE NUEVO LEÓN

Consejo		Hacienda Pública/ Patrimonio Contributivo	Hacienda Pública/ Patrimonio Generado de Ejercicios Anteriores	Hacienda Pública/ Patrimonio Generado de Ejercicios Anteriores	Hacienda Pública/ Patrimonio Generado de Ejercicios Anteriores	Ajustes por Cambios de Valor	TOTAL
Rectificaciones de Resultados de Ejercicios Anteriores	0.00	-755,681,882.49	727,376,869.01	0.00	0.00	-28,305,013.48	
Patrimonio Neto Inicial Ajustado del Ejercicio	0.00	0.00	0.00	0.00	0.00	0.00	
Aportaciones	0.00	0.00	0.00	0.00	0.00	0.00	
Donaciones de Capital	0.00	0.00	0.00	0.00	0.00	0.00	
Actualización de la Hacienda Pública/ Patrimonio	0.00	0.00	0.00	0.00	0.00	0.00	
Variaciones de la Hacienda Pública/ Patrimonio Neto del Ejercicio	6,056,711,146.43	6,056,711,146.43	347,577,633.44	347,577,633.44	6,404,288,779.87	6,404,288,779.87	
Resultados del Ejercicio (Ahorro/Desahorro)	0.00	0.00	0.00	0.00	0.00	0.00	
Resultados de Ejercicios Anteriores	6,056,711,146.43	6,056,711,146.43	347,577,633.44	347,577,633.44	6,404,288,779.87	6,404,288,779.87	
Revalúos	0.00	0.00	0.00	0.00	0.00	0.00	
Reservas	0.00	0.00	0.00	0.00	0.00	0.00	
Hacienda Pública/ Patrimonio Neto Final del Ejercicio 2016	0.00	5,301,029,263.94	347,577,633.44	347,577,633.44	5,648,606,897.38	5,648,606,897.38	
Cambios en la Hacienda Pública/ Patrimonio Neto del Ejercicio 2017	0.00	0.00	0.00	0.00	0.00	0.00	
Aportaciones	0.00	0.00	0.00	0.00	0.00	0.00	
Donaciones de Capital	0.00	0.00	0.00	0.00	0.00	0.00	
Actualización de la Hacienda Pública/ Patrimonio	0.00	0.00	0.00	0.00	0.00	0.00	
Variaciones de la Hacienda Pública/ Patrimonio Neto del Ejercicio 2017	-408,104,249.05	-408,104,249.05	381,589,686.72	381,589,686.72	-26,514,562.33	-26,514,562.33	
Resultados del Ejercicio (Ahorro/Desahorro)	0.00	0.00	0.00	0.00	0.00	0.00	
Resultados de Ejercicios Anteriores	-408,104,249.05	-408,104,249.05	381,589,686.72	381,589,686.72	381,589,686.72	381,589,686.72	
Revalúos	0.00	0.00	0.00	0.00	0.00	0.00	
Reservas	0.00	0.00	0.00	0.00	0.00	0.00	
Saldo Neto en la Hacienda Pública / Patrimonio 2017	0.00	4,892,925,014.89	1,108,966,566.73	1,108,966,566.73	6,001,891,570.62	6,001,891,570.62	



TESORERÍA MUNICIPAL

APODACACA, N.L.

Bajo protesta de decir verdad declaramos que los Estados Financieros y sus Notas son razonablemente correctos y responsabilidad del emisor

Lic. Oscar Alberto Zambrano García
 Tesorero Municipal

Ing. Jorge Armando Elizondo
 Tesorero Municipal

Lic. Gustavo Javier Solís Ruiz
 Síndico Primero



Municipio de Apodaca Nuevo León
Estado de Variación en la Hacienda Pública
Del 1 de enero al 31 de mayo de 2017
(pesos)

APODACA
ORGULLO DE NUEVO LEÓN

Concepto	Hacienda Pública/Patrimonio Constituido	Hacienda Pública/Patrimonio Generado de Ejercicios Anteriores	Hacienda Pública/Patrimonio Generado del Ejercicio	Ajustes por Cambios de Valor	TOTAL
Rectificaciones de Resultados de Ejercicios Anteriores	0.00	-755,881,882.49	727,346,943.01	0.00	-28,334,939.48
Patrimonio Neto Inicial Ajustado del Ejercicio	0.00			0.00	0.00
Aportaciones	0.00			0.00	0.00
Donaciones de Capital	0.00			0.00	0.00
Actualización de la Hacienda Pública/Patrimonio	0.00			0.00	0.00
Variaciones de la Hacienda Pública/Patrimonio Neto del Ejercicio		6,056,711,146.43	347,577,633.44	0.00	6,404,288,779.87
Resultados del Ejercicio (Ahorro/Desahorro)			347,577,633.44	0.00	347,577,633.44
Resultados de Ejercicios Anteriores		6,056,711,146.43		0.00	6,056,711,146.43
Revalúos		0.00		0.00	0.00
Reservas		0.00		0.00	0.00
Hacienda Pública/Patrimonio Neto Final del Ejercicio 2016	0.00	5,301,029,263.94	347,577,633.44	0.00	5,648,606,897.38
Cambios en la Hacienda Pública/Patrimonio Neto del Ejercicio 2017	0.00			0.00	0.00
Aportaciones	0.00			0.00	0.00
Donaciones de Capital	0.00			0.00	0.00
Actualización de la Hacienda Pública/Patrimonio	0.00			0.00	0.00
Variaciones de la Hacienda Pública/Patrimonio Neto del Ejercicio 2017		-408,104,249.05	338,415,059.05	0.00	-69,689,190.00
Resultados del Ejercicio (Ahorro/Desahorro)		0.00	338,415,059.05	0.00	338,415,059.05
Resultados de Ejercicios Anteriores		-408,104,249.05		0.00	-408,104,249.05
Revalúos		0.00		0.00	0.00
Reservas		0.00		0.00	0.00
Saldo Neto en la Hacienda Pública / Patrimonio 2017	0.00	4,892,925,014.89	1,066,762,002.06	0.00	5,958,687,016.95



Bajo protesta de decir verdad declaramos que los Estados Financieros y sus Notas son razonablemente correctos y responsabilidad del emisor

TESORERIA MUNICIPAL
APODACA, N.L.

Lic. Oscar Alberto Cantú García
Presidente Municipal

ing. Jorge Amador Guajardo Elizondo
Tesorero Municipal

Lic. Gustavo Javier Solís Ruiz
Síndico Primero



Municipio de Apodaca Nuevo León
 Estado de Variación en la Hacienda Pública
 Del 1 de enero al 30 de abril de 2017
 (pesos)

APODACA
 ORGULLO DE NUEVO LEÓN

Concepto	Hacienda Pública/ Patrimonio Contribuido	Hacienda Pública/ Patrimonio Generados de Ejercicios Anteriores	Hacienda Pública/ Patrimonio Generado del Ejercicio	Aumentos por Cambios de Valor	TOTAL
Rectificaciones de Resultados de Ejercicios Anteriores	0.00	-755,681,882.49	727,346,943.01	0.00	-28,334,939.48
Patrimonio Neto Inicial Ajustado del Ejercicio	0.00			0.00	0.00
Aportaciones	0.00			0.00	0.00
Donaciones de Capital	0.00			0.00	0.00
Actualización de la Hacienda Pública/ Patrimonio	0.00			0.00	0.00
Variaciones de la Hacienda Pública/ Patrimonio Neto del Ejercicio		6,056,711,146.43	347,577,633.44	0.00	6,404,288,779.87
Resultados del Ejercicio (Ahorro/Desahorro)			347,577,633.44	0.00	347,577,633.44
Resultados de Ejercicios Anteriores		6,056,711,146.43		0.00	6,056,711,146.43
Revalúos		0.00		0.00	0.00
Reservas		0.00		0.00	0.00
Hacienda Pública/ Patrimonio Neto Final del Ejercicio 2016	0.00	5,301,029,263.94	347,577,633.44	0.00	5,648,606,897.38
Cambios en la Hacienda Pública/ Patrimonio Neto del Ejercicio 2017					
Aportaciones	0.00			0.00	0.00
Donaciones de Capital	0.00			0.00	0.00
Actualización de la Hacienda Pública/ Patrimonio	0.00			0.00	0.00
Variaciones de la Hacienda Pública/ Patrimonio Neto del Ejercicio 2017		-408,104,249.05	282,901,567.35	0.00	-115,202,681.70
Resultados del Ejercicio (Ahorro/Desahorro)		0.00	282,901,567.35	0.00	282,901,567.35
Resultados de Ejercicios Anteriores		-408,104,249.05		0.00	-408,104,248.05
Revalúos		0.00		0.00	0.00
Reservas		0.00		0.00	0.00
Saldo Neto en la Hacienda Pública / Patrimonio 2017	0.00	4,892,925,014.89	1,020,248,510.36	0.00	5,913,173,525.25



Bajo protesta de decir verdad declaramos que los Estados Financieros y sus Notas son razonablemente correctos y responsabilidad del emisor
TESORERÍA MUNICIPAL
APODACA, N.L.

Lic. Oscar Weber Cantú García
 Presidente Municipal

Ing. Jorge Armador Chajardo Elizondo
 Tesorero Municipal

Lic. Gustavo Javier Solís Ruiz
 Síndico Primero



Municipio de Apodaca Nuevo León
Estado de Actividades
Al 31 de Mayo de 2017 y 2016
(Pesos)



INGRESOS Y OTROS BENEFICIOS		2017	2016
Ingresos de la Gestión		337,028,842.00	256,478,956.30
Impuestos		279,289,183.46	206,431,874.75
Ciudad y Aportaciones de Seguridad Social		0.00	0.00
Contribuciones de Mejoras		0.00	0.00
Derechos		30,549,029.12	28,612,213.02
Productos de Tipo Corriente		1,535,293.44	943,681.90
Aprovisionamientos de Tipo Corriente		25,855,335.96	22,291,186.83
Ingresos por Venta de Bienes y Servicios		0.00	0.00
Ingresos no Comprendidos en las Fracciones de la Ley de Ingresos Causados en Ejercicios Fiscales Anteriores		0.00	0.00
Participaciones, Aportaciones, Transferencias, Asignaciones, Subsidios y Otras Ayudas		481,821,056.74	426,526,246.78
Participaciones y Aportaciones		384,898,970.33	368,058,180.44
Transferencia, Asignaciones, Subsidios y Otras ayudas		76,922,086.41	58,468,066.34
Otros Ingresos y Beneficios		7,971,805.91	2,614,348.79
Ingresos Financieros		7,725,243.26	2,115,933.30
Incremento por Variación de Inventarios		0.00	0.00
Disminución del Exceso de Estimaciones por Pérdida o Deterioro u Obsolescencia		0.00	0.00
Disminución del Exceso de Provisiones		0.00	0.00
Otros Ingresos y Beneficios Varios		246,562.65	488,415.49
Total de Ingresos y Otros Beneficios		806,821,704.65	685,619,551.87
GASTOS Y OTRAS PÉRDIDAS			
Gastos de Funcionamiento		412,371,618.71	373,030,155.02
Servicios Personales		218,025,096.26	205,939,142.41
Materiales y Suministros		51,098,429.60	46,020,066.63
Servicios Generales		143,248,092.85	121,070,945.96
Transferencia, Asignaciones, Subsidios y Otras Ayudas		29,770,602.88	12,397,046.53
Transferencias Internas y Asignaciones al Sector Público		0.00	0.00
Transferencias al Resto del Sector Público		0.00	0.00
Subsidios y Subvenciones		0.00	0.00
Ayudas Sociales		29,670,502.88	12,347,046.53
Pensiones y Jubilaciones		0.00	0.00
Transferencias a Publicaciones, Mandatos y Contratos Análogos		0.00	0.00
Transferencias a la Seguridad Social		0.00	0.00
Donativos		50,000.00	50,000.00
Transferencias al Exterior		0.00	0.00
Participaciones y Aportaciones		2,482,931.00	1,963,633.00
Participaciones		0.00	0.00
Aportaciones		0.00	0.00
Convencios		2,482,931.00	1,963,633.00
Intereses, Comisiones y Otros Gastos de la Deuda Pública		4,026,751.21	3,481,172.89
Intereses de la Deuda Pública		4,026,699.61	3,481,121.29
Comisiones de la Deuda Pública		51.60	51.60
Gastos de la Deuda Pública		0.00	0.00
Costo por Coberturas		0.00	0.00
Ayudas Financieras		0.00	0.00
Otros Gastos y Pérdidas Extraordinarias		19,804,841.80	18,204,710.38
Estimaciones, Depreciaciones, Deterioros, Obsolescencia y Amortizaciones		15,545,223.46	14,346,415.41
Provisiones		0.00	0.00
Disminución de Inventarios		0.00	0.00
Aumento por Insuficiencia de Estimaciones por Pérdida o Deterioro y Obsolescencia		0.00	0.00
Aumento por Insuficiencia de Provisiones		0.00	0.00
Otros Gastos		4,259,618.34	3,856,294.97
Inversión Pública		0.00	0.00
Inversión Pública no Capitalizable		0.00	0.00
Total de Gastos y Otras Pérdidas		468,406,645.60	408,076,777.82
Resultados del Ejercicio (Ahorro/Desahorro)		338,415,059.05	276,542,834.05



TESORERÍA MUNICIPAL
APODACA, N.L.

Bajo protesta de decir verdad declaramos que los Estados Financieros y sus Notas son razonablemente correctos y responsabilidad del emisor.

Lic. Oscar Alberto Cantú García
Presidente Municipal

Ing. Jorge Fernando Guajardo Elizondo
Tesorero Municipal

Lic. Gustavo Javier Salas Ruiz
Síndico Municipal



Municipio de Apodaca Nuevo León
Estado de Cambios en la Situación Financiera
Del 1 de Enero al 30 de Junio de 2017
(Pesos)



	Balanz	Balance	Cuentas	Balanz
	18,757,428.75	352,777,753.83	9,321,735.00	28,585,083.46
ACTIVO				
Activo Circulante				
Efectivo y Equivalentes	-75,719.50	328,144,648.81	792,000.00	-14,721,648.68
Derechos a Recibir Efectivo o Equivalentes	0.00	327,551,094.00	0.00	-14,721,648.68
Derechos a Recibir Bienes o Servicios	0.00	583,554.81	0.00	0.00
Inventarios	0.00	0.00	792,000.00	0.00
Almacenes	0.00	0.00	0.00	0.00
Estimación por Pérdida o Deterioro de Activos Circulantes	-75,719.50	0.00	0.00	0.00
Otros Activos Circulantes	0.00	0.00	0.00	0.00
Activo No Circulante	-18,681,709.25	24,533,104.72	0.00	0.00
Inversiones Financieras a Largo Plazo	0.00	0.00	8,529,735.00	-13,864,434.78
Derechos a Recibir Efectivo o Equivalentes a Largo Plazo	0.00	0.00	0.00	0.00
Bienes Inmuebles, Infraestructura y Constituciones en Proceso	0.00	14,086,151.03	0.00	0.00
Bienes Muebles	0.00	7,762,953.69	0.00	-13,864,434.78
Activos Intangibles	0.00	2,784,000.00	0.00	0.00
Depreciación, Deterioro y Amortización Acumulada de Bienes	-18,681,709.25	0.00	0.00	0.00
Activos Diferidos	0.00	0.00	8,529,735.00	0.00
Estimación por Pérdida o Deterioro de Activos no Circulantes	0.00	0.00	0.00	0.00
Otros Activos no Circulantes	0.00	0.00	761,388,922.29	-408,104,249.05
HACIENDA PÚBLICA/ PATRIMONIO				
Hacienda Pública/Patrimonio Contribuido				
Aportaciones			0.00	0.00
Donaciones de Capital			0.00	0.00
Actualización de la Hacienda Pública / Patrimonio			0.00	0.00
Hacienda Pública/Patrimonio Generado			761,388,922.29	-408,104,249.05
Resultados del Ejercicio (Ahorro / Desahorro)			34,012,053.28	0.00
Resultados de Ejercicios Anteriores			0.00	-408,104,249.05
Reservas			0.00	0.00
Rectificaciones de Resultados de Ejercicios Anteriores			727,376,869.01	0.00
Exceso o Insuficiencia en la Actualización de la Hacienda Pública/Patrimonio			0.00	0.00
Resultado por Posición Monetaria			0.00	0.00
Resultado por Tenencia de Activos no Monetarios			0.00	0.00



TESORERIA MUNICIPAL
APODACA, N.L.

Bajo protesta de decir verdad declaramos que los Estados Financieros y sus Notas son razonablemente correctos y responsabilidad del emisor

Lic. Cesar Roberto Camú García
Presidente Municipal

Lic. Gustavo Javier Solís Ruiz
Síndico Municipal



Municipio de Apodaca Nuevo León
Estado de Cambios en la Situación Financiera
Del 1 de Enero al 31 de Mayo de 2017
(Pesos)



	Concepto	Administración	Cuentas	Aplicación
ACTIVO				
Activo Circulante	-15,591,070.47	307,822,566.63	PASIVO	8,220,348.00
Efectivo y Equivalentes	0.00	296,896,864.46	Activo Circulante	792,000.00
Derechos a Recibir Efectivo o Equivalentes	0.00	584,592.81	Cuentas por Pagar a Corto Plazo	0.00
Derechos a Recibir Bienes o Servicios	0.00	0.00	Documentos por Pagar a Corto Plazo	0.00
Inventarios	0.00	0.00	Porción a Corto Plazo de la Deuda Pública a Largo Plazo	792,000.00
Almacenes	0.00	0.00	Títulos y Valores a Corto Plazo	0.00
Estimación por Pérdida o Deterioro de Activos Circulantes	-61,749.78	0.00	Pasivos Diferidos a Corto Plazo	0.00
Otros Activos Circulantes	0.00	0.00	Fondos y Bienes de Terceros en Garantía y/o Administración a Corto Plazo	0.00
	0.00	0.00	Provisiones a Corto Plazo	0.00
	0.00	0.00	Otros Pasivos a Corto Plazo	0.00
Activo No Circulante	-15,529,320.69	10,341,089.36	Pasivo No Circulante	7,428,348.00
Inversiones Financieras a Largo Plazo	0.00	0.00	Cuentas por Pagar a Largo Plazo	0.00
Derechos a Recibir Efectivo o Equivalentes a Largo Plazo	0.00	0.00	Documentos por Pagar a Largo Plazo	0.00
Bienes Inmuebles, Infraestructura y Construcciones en Proceso	0.00	115,775.51	Deuda Pública a Largo Plazo	0.00
Bienes Muebles	0.00	7,441,313.85	Pasivos Diferidos a Largo Plazo	0.00
Activos Intangibles	0.00	2,784,000.00	Fondos y Bienes de Terceros en Garantía y/o en Administración a Largo Plazo	0.00
Depreciación, Deterioro y Amortización Acumulada de Bienes	-15,529,320.69	0.00	Provisiones a Largo Plazo	0.00
Activos Diferidos	0.00	0.00		0.00
Estimación por Pérdida o Deterioro de Activos no Circulantes	0.00	0.00		0.00
Otros Activos no Circulantes	0.00	0.00		0.00
			HACIENDA PÚBLICA/ PATRIMONIO	-417,266,823.44
			Hacienda Pública/Patrimonio Contribuido	0.00
			Aportaciones	0.00
			Donaciones de Capital	0.00
			Actualización de la Hacienda Pública / Patrimonio	0.00
			Hacienda Pública/Patrimonio Generado	727,346,943.01
			Resultados del Ejercicio (Ahorro / Desahorro)	0.00
			Resultados de Ejercicios Anteriores	-9,162,574.39
			Revalúos	0.00
			Reservas	0.00
			Rectificaciones de Resultados de Ejercicios Anteriores	0.00
				727,346,943.01
			Exceso o Insuficiencia en la Actualización de la Hacienda Pública/Patrimonio	0.00
			Resultado por Posición Monetaria	0.00
			Resultado por Tenencia de Activos no Monetarios	0.00



TESORERÍA MUNICIPAL
APODACA, N.L.

Bajo protesta de decir verdad declaramos que los Estados Financieros y sus datos son razonablemente correctos y responsabilidad del emisor

Lic. Oscar Adrián Campa García
Presidente Municipal

Ing. Jorge Argandoña Guajardo Elizondo
Tesorero Municipal

Lic. Gustavo Javier Solís Ruiz
Síndico Primero



Municipio de Apodaca Nuevo León
Estado de Cambios en la Situación Financiera
Del 1 de Enero al 30 de Abril de 2017
(Pesos)



ACTIVO	-24,142,902.45	273,221,729.29	PASIVO	5,762,232.00	-21,260,033.03
Activo Circulante	-197,592.29	284,652,128.79	Pasivo Circulante	792,000.00	-11,743,076.51
Efectivo y Equivalentes	0.00	284,652,128.79	Cuentas por Pagar a Corto Plazo	0.00	-11,743,076.51
Derechos a Recibir Efectivo o Equivalentes	-139,681.19	0.00	Documentos por Pagar a Corto Plazo	0.00	0.00
Derechos a Recibir Bienes o Servicios	0.00	0.00	Porción a Corto Plazo de la Deuda Pública a Largo Plazo	792,000.00	0.00
Inventarios	0.00	0.00	Títulos y Valores a Corto Plazo	0.00	0.00
Almacenes	-57,911.10	0.00	Pasivos Diferidos a Corto Plazo	0.00	0.00
Estimación por Pérdida o Deterioro de Activos Circulantes	0.00	0.00	Fondos y Bienes de Terceros en Garantía y/o Administración a Corto Plazo	0.00	0.00
Otros Activos Circulantes	0.00	0.00	Provisiones a Corto Plazo	0.00	0.00
			Otros Pasivos a Corto Plazo	0.00	0.00
Activo No Circulante	-23,945,310.16	8,569,600.50	Pasivo No Circulante	4,970,232.00	-9,506,956.52
Inversiones Financieras a Largo Plazo	0.00	0.00	Cuentas por Pagar a Largo Plazo	0.00	0.00
Derechos a Recibir Efectivo o Equivalentes a Largo Plazo	0.00	0.00	Documentos por Pagar a Largo Plazo	0.00	0.00
Bienes Inmuebles, Infraestructura y Construcciones en Proceso	-11,556,336.74	0.00	Deuda Pública a Largo Plazo	0.00	-9,506,956.52
Bienes Muebles	0.00	5,785,600.50	Pasivos Diferidos a Largo Plazo	0.00	0.00
Activos Intangibles	0.00	2,784,000.00	Fondos y Bienes de Terceros en Garantía y/o en Administración a Largo Plazo	0.00	0.00
Depreciación, Deterioro y Amortización Acumulada de Bienes	-12,388,973.42	0.00	Provisiones a Largo Plazo	4,970,232.00	0.00
Activos Diferidos	0.00	0.00			
Estimación por Pérdida o Deterioro de Activos no Circulantes	0.00	0.00	HACIENDA PÚBLICA/ PATRIMONIO	727,346,943.01	-462,780,315.14
Otros Activos no Circulantes	0.00	0.00	Hacienda Pública/Patrimonio Contribuido	0.00	0.00
			Aportaciones	0.00	0.00
			Donaciones de Capital	0.00	0.00
			Actualización de la Hacienda Pública / Patrimonio	0.00	0.00
			Hacienda Pública/Patrimonio Generado	727,346,943.01	-462,780,315.14
			Resultados del Ejercicio (Ahorro / Desahorro)	0.00	-54,676,066.09
			Resultados de Ejercicios Anteriores	0.00	-408,104,249.05
			Revalúos	0.00	0.00
			Reservas	0.00	0.00
			Rectificaciones de Resultados de Ejercicios Anteriores	727,346,943.01	0.00
			Exceso o Insuficiencia en la Actualización de la Hacienda Pública/Patrimonio	0.00	0.00
			Resultado por Posición Monetaria	0.00	0.00
			Resultado por Tenencia de Activos no Monetarios	0.00	0.00



TESORERIA MUNICIPAL
APODACA, N.L.

Bajo protesta de decir verdad declaramos que los Estados Financieros y sus Notas son razonablemente correctos y responsabilidad del emisor

Lic. Oscar Alberto Capulá García
Presidente Municipal

Ing. Jorge Alfredo Guajardo Elizondo
Tesorero Municipal

Lic. Gustavo Javier Solís Ruiz
Síndico Primero



Municipio de Apodaca Nuevo León
Estado de Flujos de Efectivo
Del 1 de enero al 30 de Junio de 2017 y 2016
(Pesos)



GOBIERNO		2017		2016	
Flujos de Efectivo de las Actividades de Operación					
Origen	945,387,083.18	808,849,856.94		8,605,454.50	39,390,031.38
Impuestos	307,016,447.98	226,381,947.63		0.00	0.00
Cuentas y Aportaciones de Seguridad Social	0.00	0.00		0.00	0.00
Contribuciones de mejoras	0.00	0.00		8,605,454.50	39,390,031.38
Derechos	46,956,419.87	34,085,249.70		0.00	0.00
Productos de Tipo Corriente	2,016,695.16	1,248,894.90		68,253,321.69	79,086,484.32
Aprovechamientos de Tipo Corriente	30,528,261.61	32,250,719.76		25,226,659.53	34,588,015.46
Ingresos por Venta de Bienes y Servicios	0.00	0.00		0.00	2,432,621.44
Ingresos no Comprendidos en las Fracciones de la Ley de Ingresos Causados en Participaciones y Aportaciones	452,704,282.64	444,080,837.38		43,026,862.16	42,095,847.42
Transferencias, Asignaciones y Subsidios y Otras Ayudas	96,209,325.70	67,491,677.52		-59,647,867.19	-39,706,452.94
Otros Orígenes de Operación	9,955,650.22	3,310,530.05			
Aplicación					
Servicios Personales	540,179,173.15	470,256,259.30		0.00	0.00
Materiales y Suministros	260,853,152.41	249,128,657.18		0.00	0.00
Servicios Generales	62,511,722.48	56,441,574.89		0.00	0.00
Transferencias Internas y Asignaciones al Sector Público	175,091,253.20	143,987,068.20		0.00	0.00
Transferencias al resto del Sector Público	0.00	0.00		0.00	0.00
Subsidios y Subvenciones	0.00	0.00		0.00	0.00
Ayudas Sociales	34,426,635.29	14,323,863.56		0.00	0.00
Pensiones y Jubilaciones	0.00	0.00		0.00	0.00
Transferencias a Fideicomisos, Mandatos y Contratos Análogos	0.00	0.00		0.00	0.00
Transferencias a la Seguridad Social	0.00	0.00		0.00	0.00
Donativos	52,000.00	72,000.00		18,008,948.84	39,858,921.86
Transferencias al Exterior	0.00	0.00		18,008,948.84	39,858,921.86
Participaciones	0.00	0.00		0.00	0.00
Aportaciones	0.00	0.00		0.00	0.00
Convenios	2,961,533.00	2,446,580.00		0.00	0.00
Otras Aplicaciones de Operación	4,280,876.77	3,856,515.47		-18,008,948.84	-39,858,921.86
Flujos Netos de Efectivo por Actividades de Operación					
	405,207,910.03	338,593,597.64		327,551,094.00	259,028,222.84
Flujos de Efectivo de las Actividades de Inversión					
Origen					
Bienes Inmuebles, Infraestructura y Construcciones en Proceso					
Bienes Muebles					
Otros Orígenes de Inversión					
Aplicación					
Bienes inmuebles, infraestructura y construcciones en proceso					
Bienes Muebles					
Otras Aplicaciones de Inversión					
Flujos Netos de Efectivo por Actividades de Inversión					
Flujo de Efectivo de las Actividades de Financiamiento					
Origen					
Endeudamiento Neto					
Interno					
Externo					
Otros Orígenes de Financiamiento					
Aplicación					
Servicios de la Deuda					
Interno					
Externo					
Otras Aplicaciones de Financiamiento					
Flujos Netos de Efectivo por Actividades de Financiamiento					
Incremento/Disminución Neta en el Efectivo y Equivalentes al Efectivo					
Efectivo y Equivalentes al Efectivo al Inicio del Ejercicio					
Efectivo y Equivalentes al Efectivo al final del Ejercicio					

Bajo protesta de decir verdad declaramos que los Estados Financieros y sus Notas son razonablemente correctos y responsabilidad del emisor

TESORERIA MUNICIPAL
APODACA, N.L.

Ing. Jorge Armando Olejardor
Tesorero Municipal

Lic. Gustavo Javier Solís Ruiz
Síndico Primero



Municipio de Apodaca Nuevo León
Estado de Flujos de Efectivo
Del 1 de enero al 31 de Mayo de 2017 y 2016
(Pesos)



2017		2016	
Flujos de Efectivo de las Actividades de Operación			
Origen	806,621,704.65	665,619,551.87	7,490,097.78
Impuestos	279,289,163.48	205,431,674.75	0.00
Cuotas y Aportaciones de Seguridad Social	0.00	0.00	0.00
Contribuciones de mejoras	0.00	0.00	0.00
Derechos	30,549,029.12	26,812,213.02	7,490,097.78
Productos de Tipo Corriente	1,535,283.44	943,681.90	53,643,917.41
Aprovechamientos de Tipo Corriente	25,655,335.96	22,291,186.63	10,925,682.17
Ingresos por Venta de Bienes y Servicios	0.00	0.00	0.00
Ingresos no Comprendidos en las Fracciones de la Ley de Ingresos Causados en Participaciones y Aportaciones	384,898,970.33	368,058,160.44	42,718,235.24
Transferencias, Asignaciones y Subsidios y Otras Ayudas	76,922,065.41	58,468,066.34	-46,153,819.63
Otros Orígenes de Operación	7,971,805.91	2,614,348.79	-34,047,621.65
Aplicación	448,850,573.70	391,247,129.52	
Servicios Personales	218,025,096.26	205,939,142.41	
Materiales y Suministros	51,098,429.60	46,020,066.63	
Servicios Generales	143,248,092.85	121,070,945.98	
Transferencias Internas y Asignaciones al Sector Público	0.00	0.00	
Transferencias al resto del Sector Público	0.00	0.00	
Subsidios y Subvenciones	0.00	0.00	
Ayudas Sociales	29,670,502.88	12,347,046.53	
Pensiones y Jubilaciones	0.00	0.00	
Transferencias a Fideicomisos, Mandatos y Contratos Análogos	0.00	0.00	
Transferencias a la Seguridad Social	0.00	0.00	
Donativos	50,000.00	50,000.00	
Transferencias al Exterior	0.00	0.00	
Participaciones	0.00	0.00	
Aportaciones	2,482,931.00	1,963,633.00	
Convenios	4,275,521.11	3,856,294.97	
Otras Aplicaciones de Operación			
Flujos Netos de Efectivo por Actividades de Operación	357,971,130.95	294,372,422.35	296,896,864.46
Flujos de Efectivo de las Actividades de Inversión			
Origen			
Bienes Inmuebles, Infraestructura y Construcciones en Proceso			
Bienes Muebles			
Otros Orígenes de Inversión			
Aplicación			
Bienes Inmuebles, Infraestructura y Construcciones en Proceso			
Bienes Muebles			
Otras Aplicaciones de Inversión			
Flujos Netos de Efectivo por Actividades de Inversión			
Flujo de Efectivo de las Actividades de Financiamiento			
Origen			
Endeudamiento Neto			
Interno			
Externo			
Otros Orígenes de Financiamiento			
Aplicación			
Servicios de la Deuda			
Interno			
Externo			
Otras Aplicaciones de Financiamiento			
Flujos netos de Efectivo por Actividades de Financiamiento			
Incremento/Disminución Neta en el Efectivo y Equivalentes al Efectivo	357,971,130.95	294,372,422.35	296,896,864.46
Efectivo y Equivalentes al Efectivo al inicio del Ejercicio	370,519,246.28	136,588,085.09	667,416,110.74
Efectivo y Equivalentes al Efectivo al final del Ejercicio	730,510,377.23	430,960,507.44	964,312,975.20



TESORERIA MUNICIPAL
APODACA, N.L.

Bajo protesta de decir verdad declaro que los Estados Financieros y sus Notas son razonablemente correctos y responsabilidad del emisor

Lic. Oscar Alberto Camú García
Presidente Municipal

Ing. Jorge Armando Guajardo Sisondo
Tesorero Municipal

Lic. Gustavo Javier Solís Ruiz
Síndico Primero



Municipio de Apodaca Nuevo León
Estado de Flujos de Efectivo
Del 1 de enero al 30 de Abril de 2017 y 2016
(Pesos)



Flujos de Efectivo de las Actividades de Operación

Origen	666,631,250.14	555,168,389.65
Impuestos	253,334,437.99	188,893,656.28
Cuotas y Aportaciones de Seguridad Social	0.00	0.00
Contribuciones de mejoras	0.00	0.00
Derechos	24,694,677.67	21,358,771.21
Productos de Tipo Corriente	1,073,211.72	720,526.82
Aprovechamientos de Tipo Corriente	18,787,472.89	13,145,529.18
Ingresos por Venta de Bienes y Servicios	0.00	0.00
Ingresos no Comprendidos en las Fracciones de la Ley de Ingresos Causados en Participaciones y Aportaciones	0.00	0.00
Transferencias, Asignaciones y Subsidios y Otras Ayudas	303,435,949.69	297,475,630.16
Otros Orígenes de Operación	59,229,035.64	31,573,343.76
	6,076,464.54	2,000,942.24

Aplicación	358,151,321.17	303,102,286.13
Servicios Personales	174,488,411.19	164,299,206.65
Materiales y Suministros	42,131,203.11	34,985,919.47
Servicios Generales	111,273,380.91	87,973,841.19
Transferencias Internas y Asignaciones al Sector Público	0.00	0.00
Transferencias al resto del Sector Público	0.00	0.00
Subsidios y Subvenciones	0.00	0.00
Ayudas Sociales	23,935,722.66	10,508,994.85
Pensiones y Jubilaciones	0.00	0.00
Transferencias a Fideicomisos, Mandatos y Contratos Análogos	0.00	0.00
Transferencias a la Seguridad Social	0.00	0.00
Donativos	48,000.00	48,000.00
Transferencias al Exterior	0.00	0.00
Participaciones	0.00	0.00
Aportaciones	0.00	0.00
Convenios	2,004,329.00	1,482,954.00
Otras Aplicaciones de Operación	4,270,274.30	3,803,369.97

Flujos Netos de Efectivo por Actividades de Operación

308,479,928.97

252,066,113.52

Flujos de Efectivo de las Actividades de Inversión

Origen	16,724,161.03	26,539,974.52
Bienes Inmuebles, Infraestructura y Construcciones en Proceso	11,566,336.74	0.00
Bienes Muebles	0.00	0.00
Otros Orígenes de Inversión	5,167,824.29	26,539,974.52
Aplicación	48,647,616.49	61,634,186.18
Bienes Inmuebles, Infraestructura y Construcciones en Proceso	8,569,600.50	21,352,032.79
Bienes Muebles	0.00	1,063,247.25
Otras Aplicaciones de Inversión	40,078,015.99	39,212,906.14
Flujos Netos de Efectivo por Actividades de Inversión	-31,923,455.46	-35,094,211.66

Flujo de Efectivo de las Actividades de Financiamiento

Origen	0.00	0.00
Endeudamiento Neto	0.00	0.00
Interno	0.00	0.00
Externo	0.00	0.00
Otros Orígenes de Financiamiento	0.00	0.00
Aplicación	11,904,344.72	33,592,184.47
Servicios de la Deuda	11,904,344.72	33,592,184.47
Interno	0.00	0.00
Externo	0.00	0.00
Otras Aplicaciones de Financiamiento	0.00	0.00

Flujos netos de Efectivo por Actividades de Financiamiento

-11,904,344.72

Incremento/Disminución Neta en el Efectivo y Equivalentes al Efectivo

284,652,128.79

Efectivo y Equivalentes al Efectivo al inicio del Ejercicio

370,519,246.28

Efectivo y Equivalentes al Efectivo al final del Ejercicio

635,171,375.07

136,588,085.09

319,967,792.48

TESORERIA MUNICIPAL
APODACA, N.L.

Bajo protesta de decir verdad declaramos que los Estados Financieros y sus Notas son razonablemente correctos y responsabilidad del emisor.

Lic. Oscar Alejandro Cantú García
Presidente Municipal

Ing. Jorge Américo Guajardo Elizondo
Tesorero Municipal

Lic. Gustavo Javier Solís Ruiz
Síndico Primero

**MUNICIPIO DE APODACA NUEVO LEON
 INFORME SEGUNDO TRIMESTRE
 NOTAS A LOS ESTADOS FINANCIEROS AL 30 DE JUNIO 2017**

a) NOTAS DE DESGLOSE

I. NOTAS AL ESTADO DE SITUACION FINANCIERA

Activo

Efectivo y Equivalentes

Representan las cuentas de disponibilidad.

0111 EFECTIVO Y EQUIVALENTES

1111 EFECTIVO	563,500.00
1112 BANCOS/TESORERIA	62,973,329.23
1114 INVERSIONES TEMPORALES (HASTA 3 MESES)	488,658,848.35
1115 FONDOS CON AFECTACION ESPECIFICA	134,483,226.55
1116 DEPOSITOS DE FONDOS DE TERCEROS EN GARANTIA Y/O ADMINISTRACION	11,391,436.15
	<u><u>698,070,340.28</u></u>

Derecho a recibir efectivo y equivalentes y bienes o servicios a recibir

Los Derechos a recibir efectivo y equivalentes corresponden a conceptos como cheques devueltos, subsidio al empleo, isr retenido y deudores diversos, en cuanto a los derechos a recibir bienes y servicios corresponden a anticipo a contratistas.

0112 DERECHOS A RECIBIR EFECTIVO O EQUIVALENTES

1122 CUENTAS POR COBRAR A CORTO PLAZO	0.00
1123 DEUDORES DIVERSOS POR COBRAR A CORTO PLAZO	1,129,145.81
1129 OTROS DERECHOS A RECIBIR EFECTIVO O EQUIVALENTES A CORTO PLAZO	71,064.31
	<u><u>1,200,210.12</u></u>

0113 DERECHOS A RECIBIR BIENES O SERVICIOS

1134 ANTICIPO A CONTRATISTAS POR OBRAS PUBLICAS A CORTO PLAZO	445,522.97
	<u><u>445,522.97</u></u>

Almacenes

Corresponde al saldo en inventario de medicamentos en el Consultorio Municipal.

0115 ALMACENES

1151 ALMACEN DE MATERIALES Y SUMINISTROS DE CONSUMO	21,177.28
	<u>21,177.28</u>

Bienes Muebles, Inmuebles e Intangibles

Refleja las adquisiciones de activo fijo realizadas por el Municipio de Apodaca, Nuevo León. Los activos se presentan valuados a su costo de adquisición o de construcción y se deprecian por el método de línea recta, sin considerar valores de desecho.

0123 BIENES INMUEBLES, INFRAESTRUCTURA Y CONSTRUCCIONES EN PROCESO

1231 TERRENOS	5,144,813,713.00
1233 EDIFICIOS NO HABITACIONALES	506,037,229.26
1235 CONSTRUCCIONES EN PROCESO EN BIENES DE DOMINIO PUBLICO	110,331,500.65
1236 CONSTRUCCIONES EN PROCESO EN BIENES PROPIOS	28,086,554.64
	<u>5,789,268,997.55</u>

0124 BIENES MUEBLES

1241 MOBILIARIO Y EQUIPO DE ADMINISTRACION	21,163,031.49
1242 MOBILIARIO Y EQUIPO EDUCACIONAL Y RECREATIVO	3,306,784.15
1243 EQUIPO E INSTRUMENTAL MEDICO Y DE LABORATORIO	435,536.08
1244 EQUIPO DE TRANSPORTE	112,745,412.74
1245 EQUIPO DE DEFENSA Y SEGURIDAD	2,122,436.98
1246 MAQUINARIA, OTROS EQUIPOS Y HERRAMIENTAS	17,826,433.88
1248 ACTIVOS BIOLOGICOS	435,000.00
	<u>158,034,635.32</u>

0125 ACTIVOS INTANGIBLES

1251 SOFTWARE	5,568,000.00
	<u>5,568,000.00</u>

0126 DEPRECIACION, DETERIORO Y AMORTIZACION ACUMULADA DE BIENES

1261 DEPRECIACION ACUMULADA DE BIENES INMUEBLES	-194,373,653.48
1263 DEPRECIACION ACUMULADA DE BIENES MUEBLES	-105,007,281.89
1264 DETERIORO ACUMULADO DE ACTIVOS BIOLOGICOS	-87,000.00
1265 AMORTIZACION ACUMULADA DE ACTIVOS INTANGIBLES	-3,944,000.00
	<u>-303,411,935.37</u>

PASIVO

Cuentas por pagar a corto plazo

Corresponden a las prestaciones al personal que se encuentran pendientes de pagar al periodo que se analiza, por las cantidades pendientes de pago a los diversos proveedores de bienes y servicios, contratistas y acreedores diversos pendientes de pago al cierre del ejercicio, a los impuestos retenidos pendientes de pago, retenciones por pagar y otras cuentas por pagar a corto plazo al cierre del ejercicio.

0211 CUENTAS POR PAGAR A CORTO PLAZO

2111 SERVICIOS PERSONALES POR PAGAR A CORTO PLAZO	-10,097,604.16
2112 PROVEEDORES POR PAGAR A CORTO PLAZO	-108,569,961.38
2113 CONTRATISTAS POR OBRAS PUBLICAS POR PAGAR A CORTO PLAZO	-66,051,282.29
2115 TRANSFERENCIAS OTORGADAS POR PAGAR A CORTO PLAZO	-485,237.00
2117 RETENCIONES Y CONTRIBUCIONES POR PAGAR A CORTO PLAZO	-4,118,192.10
2119 OTRAS CUENTAS POR PAGAR A CORTO PLAZO	-18,657,084.20
	<u><u>-207,979,361.13</u></u>

Porción a corto plazo de la Deuda Pública a largo plazo

Corresponde a la porción equivalente al periodo de doce meses de la deuda pública a largo plazo.

0213 PORCION A CORTO PLAZO DE LA DEUDA PUBLICA A LARGO PLAZO

2131 PORCION A CORTO PLAZO DE LA DEUDA PUBLICA INTERNA	-26,144,869.56
	<u><u>-26,144,869.56</u></u>

La integración de este saldo es la siguiente:

Banco Mercantil del Norte	-7,884,000.00
Banco Nacional de México, S.A.	-18,260,869.56
	<u><u>-26,144,869.56</u></u>

Deuda Pública a Largo Plazo

Corresponde a la porción de la Deuda Pública con un plazo mayor a doce meses.

0223 DEUDA PUBLICA A LARGO PLAZO

2233 PRESTAMOS DE LA DEUDA PUBLICA INTERNA POR PAGAR A LARGO PLAZO	-89,210,246.84
	<u><u>-89,210,246.84</u></u>

La integración de este saldo es la siguiente:

Banco Mercantil del Norte	-83,123,290.30
Banco Nacional de México, S.A.	-6,086,956.54
	<u>-89,210,246.84</u>

Provisiones a Largo Plazo

El Municipio a partir de la segunda quincena del mes de abril del 2015, retiene a sus trabajadores activos el 2% de su remuneración normal con el propósito de crear un fondo de jubilaciones y/o pensiones para sus empleados y beneficiarios.

La obligación del Municipio es aportar el 4% de la remuneración normal de sus trabajadores activos, para incrementar el fondo de jubilaciones y/o pensiones para sus empleados y beneficiarios.

Con el propósito de cubrir las erogaciones que se le presenten por jubilaciones y/o pensiones para sus empleados y beneficiarios, ha decidido depositarlas a cuentas de bancos destinadas para esos efectos.

0226 PROVISIONES A LARGO PLAZO

2262 PROVISION PARA PENSIONES A LARGO PLAZO	-23,970,900.00
	<u>-23,970,900.00</u>

II. NOTAS AL ESTADO DE ACTIVIDADES

INGRESOS DE GESTION

Representan el monto de los ingresos devengados durante el ejercicio fiscal correspondientes a las contribuciones, productos, aprovechamientos, así como la venta de bienes y servicios.

0411 IMPUESTOS

4111 IMPUESTOS SOBRE LOS INGRESOS	30,772.00
4112 IMPUESTOS SOBRE EL PATRIMONIO	301,008,046.50
4117 ACCESORIOS DE IMPUESTOS	5,977,629.48
	<u>307,016,447.98</u>

IMPUESTOS SOBRE EL PATRIMONIO

ISAI	109,804,539.76
PREDIAL	191,203,506.74
	<u>301,008,046.50</u>

0414 DERECHOS

4141 DERECHOS POR EL USO, GOCE, APROVECHAMIENTO O EXPLOTACION DE BIENES DE DOMINIO PUB	1,137,223.61
4143 DERECHOS POR PRESTACION DE SERVICIOS	45,549,160.86
4144 ACCESORIOS DE DERECHOS	270,035.40
	<u>46,956,419.87</u>

0415 PRODUCTOS DE TIPO CORRIENTE

4151 PRODUCTOS DERIVADOS DEL USO Y APROVECHAMIENTO DE BIENES NO SUJETOS A REGIMEN	1,152,879.16
4152 ENAJENACION DE BIENES MUEBLES NO SUJETOS A SER INVENTARIADOS	443,478.00
4159 OTROS PRODUCTOS QUE GENERAN INGRESOS CORRIENTES	420,338.00
	<u>2,016,695.16</u>

0416 APROVECHAMIENTOS DE TIPO CORRIENTE

4162 MULTAS	17,601,755.89
4163 INDEMNIZACIONES	2,085,922.91
4169 OTROS APROVECHAMIENTOS	10,840,582.81
	<u>30,528,261.61</u>

Participaciones, Aportaciones, Transferencias, Asignaciones, Subsidios y Otras Ayudas

Corresponde a las participaciones y aportaciones recibidas por el municipio, incluye los recursos destinados a la ejecución de programas federales a través del municipio mediante la reasignación de responsabilidades y recursos presupuestarios, en los términos de los convenios que celebre con el Gobierno Federal.

Dentro de Participaciones se registran las correspondientes al Ramo 28 y en Aportaciones las correspondientes al Ramo 33 que en este caso son el Fondo para la Infraestructura Social Municipal (FISM) y el Fondo de Aportaciones para el Fortalecimiento de los Municipios y del Distrito Federal (FORTAMUN).

0421 PARTICIPACIONES Y APORTACIONES

4211 PARTICIPACIONES	264,528,266.80
4212 APORTACIONES	188,176,015.84
	<u>452,704,282.64</u>

Con respecto a las Transferencias recibidas se encuentran fondos como el de Contingencias, Programa de Fortalecimiento para la Seguridad (FORTASEG), Fondo para el fortalecimiento de la infraestructura estatal y municipal (FORTALECE), Programa Regional, Fondos Descentralizados Ordinarios, Fondos Descentralizados para Seguridad, Fondo de Seguridad para Municipios, Fondo de Ultracrecimiento, Desarrollo Municipal, Control Vehicular y la Aportación para el pago de Impuesto sobre Nóminas.

0422 TRANSFERENCIAS, ASIGNACIONES, SUBSIDIOS Y OTRAS AYUDAS

4223 SUBSIDIOS Y SUBVENCIONES	96,209,325.70
	<u>96,209,325.70</u>

Otros Ingresos y Beneficios

Se derivan de transacciones y de otros eventos inusuales, es decir, que no son propios del objeto del ente público.

En estos destacan los Ingresos financieros que corresponden a los intereses generados de los rendimientos de las cuentas de Inversión que se tienen en el municipio.

43 OTROS INGRESOS Y BENEFICIOS

0431 INGRESOS FINANCIEROS	9,662,712.94
0439 OTROS INGRESOS Y BENEFICIOS VARIOS	292,937.28
	<u>9,955,650.22</u>

GASTOS Y OTRAS PERDIDAS

Gastos de Funcionamiento

Servicios Personales

Corresponde a la Remuneraciones del Personal como son sueldos, prestaciones y gastos de Seguridad social, obligaciones laborales y otras prestaciones de tipo laboral que se generaron en el municipio.

0511 SERVICIOS PERSONALES

5111 REMUNERACIONES AL PERSONAL DE CARACTER PERMANENTE	170,933,986.07
5113 REMUNERACIONES ADICIONALES Y ESPECIALES	8,905,604.27
5114 SEGURIDAD SOCIAL	5,895,685.27
5115 OTRAS PRESTACIONES SOCIALES Y ECONOMICAS	70,086,250.80
5116 PAGO DE ESTIMULOS A SERVIDORES PUBLICOS	5,033,626.00
	<u>260,855,152.41</u>

Materiales Y Suministros

Corresponde a la adquisición de toda clase de insumos y suministros requeridos para la prestación de Bienes y Servicios y para el desempeño de las actividades.

0512 MATERIALES Y SUMINISTROS

5121 MATERIALES DE ADMINISTRACION, EMISION DE DOCUMENTOS Y ARTICULOS OFICIALES	2,825,935.15
5122 ALIMENTOS Y UTENSILIOS	299,417.13
5124 MATERIALES Y ARTICULOS DE CONSTRUCCION Y DE REPARACION	22,607,117.91
5125 PRODUCTOS QUIMICOS, FARMACEUTICOS Y DE LABORATORIO	43,159.28
5126 COMBUSTIBLES, LUBRICANTES Y ADITIVOS	32,831,116.55
5127 VESTUARIO, BLANCOS, PRENDAS DE PROTECCION Y ARTICULOS DEPORTIVOS	393,455.64
5129 HERRAMIENTAS, REFACCIONES Y ACCESORIOS MENORES	3,511,520.82
	<hr/>
	62,511,722.48
	<hr/>

Servicios Generales

Son los Servicios que se contrataron con particulares así como los servicios oficiales requeridos para el desempeño de las funciones.

0513 SERVICIOS GENERALES

5131 SERVICIOS BASICOS	50,540,985.44
5132 SERVICIOS DE ARRENDAMIENTO	6,177,296.13
5133 SERVICIOS PROFESIONALES, CIENTIFICOS Y TECNICOS Y OTROS SERVICIOS	16,075,265.77
5134 SERVICIOS FINANCIEROS, BANCARIOS Y COMERCIALES	4,868,097.47
5135 SERVICIOS DE INSTALACION, REPARACION, MANTENIMIENTO Y CONSERVACION	73,704,063.09
5136 SERVICIOS DE COMUNICACION SOCIAL Y PUBLICIDAD	4,151,087.46
5137 SERVICIOS DE TRASLADO Y VIATICOS	434,734.89
5138 SERVICIOS OFICIALES	10,292,677.19
5139 OTROS SERVICIOS GENERALES	8,847,045.76
	<hr/>
	175,091,253.20
	<hr/>

TRANSFERENCIAS, ASIGNACIONES, SUBSIDIOS Y OTRAS AYUDAS

Ayudas sociales

Asignaciones que el municipio otorga a personas, instituciones y diversos sectores de la población para propósitos sociales.

0524 AYUDAS SOCIALES

5241 AYUDAS SOCIALES A PERSONAS	22,382,732.33
5242 BECAS	4,800,000.00
5243 AYUDAS SOCIALES A INSTITUCIONES	<u>7,243,902.96</u>
	<u><u>34,426,635.29</u></u>

Donativos

Asignaciones que el municipio destina por causa de utilidad social para otorgar donativos a instituciones no lucrativas destinadas a actividades educativas, culturales, de salud, de investigación científica, de aplicación de nuevas tecnologías o de beneficencia, en términos de las disposiciones aplicables.

0528 DONATIVO

5281 DONATIVOS A INSTITUCIONES SIN FINES DE LUCRO	<u>52,000.00</u>
	<u><u>52,000.00</u></u>

PARTICIPACIONES Y APORTACIONES

Convenios de descentralización

Asignaciones destinadas a cubrir las aportaciones al Instituto Municipal de la Mujer y al Instituto Municipal de la Juventud.

0533 CONVENIOS

5332 CONVENIOS DE DESCENTRALIZACION Y OTROS	<u>2,961,533.00</u>
	<u><u>2,961,533.00</u></u>

INSTITUTO DE LA MUJER	1,982,535.00
INSTITUTO DE LA JUVENTUD	<u>978,998.00</u>
	<u><u>2,961,533.00</u></u>

INTERESES, COMISIONES Y OTROS GASTOS DE LA DEUDA PÚBLICA

Asignaciones destinadas a cubrir obligaciones del municipio por concepto de intereses, gastos y comisiones de la deuda pública.

54 INTERESES, COMISIONES Y OTROS GASTOS DE LA DEUDA PUBLICA

0541 INTERESES DE LA DEUDA PUBLICA	4,936,452.14
0542 COMISIONES DE LA DEUDA PUBLICA	61.92
	<u>4,936,514.06</u>

INTERESES DE LA DEUDA PUBLICA

BANORTE	3,805,402.47
BANAMEX	1,131,049.67
	<u>4,936,452.14</u>

OTROS GASTOS Y PÉRDIDAS EXTRAORDINARIAS

Estimaciones, Depreciaciones, Deterioros, Obsolescencia y Amortizaciones

Depreciaciones

Representa la disminución al precio del valor de los bienes muebles del municipio.

0551 ESTIMACIONES, DEPRECIACIONES, DETERIOROS, OBSOLESCENCIA Y AMORTIZACIONES

5513 DEPRECIACION DE BIENES INMUEBLES	8,347,035.36
5515 DEPRECIACION DE BIENES MUEBLES	8,899,173.89
5516 DETERIORO DE LOS ACTIVOS BIOLOGICOS	43,500.00
5517 AMORTIZACION DE ACTIVOS INTANGIBLES	1,392,000.00
	<u>18,681,709.25</u>

5518 DISM BIENES POR PERD OBS DET	21,251.45
	<u>21,251.45</u>

0559 OTROS GASTOS

5591 GASTOS DE EJERCICIOS ANTERIORES	3,487,676.21
5599 OTROS GASTOS VARIOS	771,949.11
	<u>4,259,625.32</u>

Estimaciones

Representa la provisión de Fondos para afrontar las deudas no recuperables de las cuentas por cobrar del municipio.

III. NOTAS AL ESTADO DE VARIACION DE LA HACIENDA PÚBLICA

Su finalidad es mostrar los cambios que sufrieron los distintos elementos que componen la Hacienda Pública del municipio, entre el inicio y el final del período.

Su presentación se realiza mostrando las variaciones netas de los componentes del patrimonio contable de los dos últimos ejercicios, partiendo del saldo de cierre del año 2016, mostrando finalmente el saldo al 30 de junio de 2017.

En este ejercicio se hizo el registro de la Obra Pública que fue concluida haciendo afectación a la cuenta de Resultados de Ejercicios Anteriores por el importe correspondiente a aquellas obras en proceso y que correspondían a ejercicios anteriores, disminuyendo el resultado por la cantidad de \$27,136,809.59; así como registros que afectaron la cuenta de Rectificaciones de Resultados de Ejercicios Anteriores por la cantidad neta de \$ 1,168,203.89; estos últimos por correcciones de aplicaciones contables.

IV. NOTAS AL ESTADO DE FLUJO DE EFECTIVO

Efectivo y Equivalentes

El análisis de los saldos inicial y final que figuran en la última parte del Estado de Flujo de Efectivo en la cuenta de efectivo y equivalentes es como sigue:

CONCEPTO	30-jun-17	31-dic-16
1111 EFECTIVO	563,500.00	529,000.00
1112 BANCOS/TESORERIA	62,973,329.23	25,729,865.15
1114 INVERSIONES TEMPORALES (HASTA 3 MESES)	488,658,848.35	318,519,569.62
1115 FONDOS CON AFECTACION ESPECIFICA	134,483,226.55	14,508,857.51
1116 DEPOSITOS DE FONDOS DE TERCEROS EN GARANTIA Y/O ADMINISTRACION	11,391,436.15	11,231,954.00
TOTAL DE EFECTIVO Y EQUIVALENTES	698,070,340.28	370,519,246.28

Adquisiciones de Bienes Muebles e Inmuebles

Se hizo el registro de la baja de Obra Pública en Proceso, una parte se capitalizó y otra se fue a cuenta de Resultados de Ejercicios Anteriores por tratarse de Obras de Dominio Público, es por esto la disminución en la cuenta de bienes inmuebles.

0123 BIENES INMUEBLES, INFRAESTRUCTURA Y CONSTRUCCIONES EN PROCESO

1231 TERRENOS	5,144,813,713.00
1233 EDIFICIOS NO HABITACIONALES	506,037,229.26
1235 CONSTRUCCIONES EN PROCESO EN BIENES DE DOMINIO PUBLICO	110,331,500.65
1236 CONSTRUCCIONES EN PROCESO EN BIENES PROPIOS	28,086,554.64
	<u><u>5,789,268,997.55</u></u>

0124 BIENES MUEBLES

1241 MOBILIARIO Y EQUIPO DE ADMINISTRACION	21,163,031.49
1242 MOBILIARIO Y EQUIPO EDUCACIONAL Y RECREATIVO	3,306,784.15
1243 EQUIPO E INSTRUMENTAL MEDICO Y DE LABORATORIO	435,536.08
1244 EQUIPO DE TRANSPORTE	112,745,412.74
1245 EQUIPO DE DEFENSA Y SEGURIDAD	2,122,436.98
1246 MAQUINARIA, OTROS EQUIPOS Y HERRAMIENTAS	17,826,433.88
1248 ACTIVOS BIOLÓGICOS	435,000.00
	<u><u>158,034,635.32</u></u>

0125 ACTIVOS INTANGIBLES

1251 SOFTWARE	5,568,000.00
	<u><u>5,568,000.00</u></u>

Conciliación Flujos de Efectivo

Concepto	30-jun-17	30-jun-16
Flujos Netos de Efectivo por Actividades de Operación	405,207,910.03	338,593,597.64
Flujos Netos de Efectivo por Actividades de Inversión	-59,647,867.19	-39,706,452.94
Flujos netos de Efectivo por Actividades de Financiamiento	-18,008,948.84	-39,858,921.86
Incremento/Disminución Neta en el Efectivo y Equivalentes al Efectivo	<u><u>327,551,094.00</u></u>	<u><u>259,028,222.84</u></u>
Efectivo y Equivalentes al Efectivo al inicio del Ejercicio	370,519,246.28	136,588,085.09
Efectivo y Equivalentes al Efectivo al final del Ejercicio	698,070,340.28	395,616,307.93
Variación en el periodo	<u><u>327,551,094.00</u></u>	<u><u>259,028,222.84</u></u>

V. CONCILIACION ENTRE LOS INGRESOS PRESUPUESTARIOS Y CONTABLES, ASI COMO ENTRE LOS EGRESOS PRESUPUESTARIOS Y LOS GASTOS CONTABLES

Municipio de Apodaca Nuevo León
Conciliación entre los Ingresos Presupuestarios y Contables
Informe Acumulado al 30 de Junio del 2017

1.- TOTAL INGRESOS PRESUPUESTARIOS		945,094,145.90
2.- INGRESOS CONTABLES NO PRESUPUESTARIOS		292,937.28
0439 OTROS INGRESOS Y BENEFICIOS VARIOS	292,937.28	
3.- INGRESOS PRESUPUESTARIOS NO CONTABLES		0.00
4.- Total Ingresos Contables (4 = 1 + 2 - 3)		945,387,083.18

Municipio de Apodaca Nuevo León
Conciliación entre los Egresos Presupuestarios y Contables
Informe Acumulado al 30 de Junio del 2017

1.- EGRESOS (PRESUPUESTARIOS)		609,164,835.74
2.- TOTAL EGRESOS PRESUPUESTARIOS NO CONTABLES		64,842,349.09
5100 MOBILIARIO Y EQUIPO DE ADMINISTRACIÓN	623,751.06	
5200 MOBILIARIO Y EQUIPO EDUCACIONAL Y RECREATIVO	252,009.68	
5300 EQUIPO E INSTRUMENTAL MEDICO Y DE LABORATORIO	253,349.08	
5400 VEHICULOS Y EQUIPO DE TRANSPORTE	4,951,457.40	
5600 MAQUINARIA, OTROS EQUIPOS Y HERRAMIENTAS	1,682,386.47	
5900 ACTIVOS INTANGIBLES	2,784,000.00	
6100 OBRA PÚBLICA EN BIENES DE DOMINIO PÚBLICO	19,806,285.26	
6200 OBRA PÚBLICA EN BIENES PROPIOS	21,416,675.36	
9100 AMORTIZACION DE LA DEUDA PÚBLICA	13,072,434.78	
3.- TOTAL GASTOS CONTABLES NO PRESUPUESTALES		19,474,909.81
5513 DEPRECIACION DE BIENES INMUEBLES	8,347,035.36	
5515 DEPRECIACION DE BIENES MUEBLES	8,899,173.89	
5516 DETERIORO DE LOS ACTIVOS BIOLÓGICOS	43,500.00	
5517 AMORTIZACION DE ACTIVOS INTANGIBLES	1,392,000.00	
5518 DISM BIENES POR PERD OBS DET	21,251.45	
5599 OTROS GASTOS VARIOS	771,949.11	
4.- TOTAL DE GASTOS CONTABLES (4 = 1 - 2 + 3)		563,797,396.46

b) NOTAS DE MEMORIA (CUENTAS DE ORDEN)

CUENTAS DE ORDEN PRESUPUESTARIAS

81 LEY DE INGRESOS

0811 LEY DE INGRESOS ESTIMADA	1,402,100,433.00
0812 LEY DE INGRESOS POR EJECUTAR	-616,561,642.65
0813 MODIFICACIONES A LA LEY DE INGRESOS ESTIMADA	159,848,292.83
0814 LEY DE INGRESOS DEVENGADA	0.00
0815 LEY DE INGRESOS RECAUDADA	-945,387,083.18
	<u>0.00</u>

82 PRESUPUESTO DE EGRESOS

0821 PRESUPUESTO DE EGRESOS APROBADO	-1,514,573,232.38
0822 PRESUPUESTO DE EGRESOS POR EJERCER	878,580,878.57
0823 MODIFICACIONES AL PRESUPUESTO DE EGRESOS APROBADO	-290,883,968.93
0824 PRESUPUESTO DE EGRESOS COMPROMETIDO	317,711,487.00
0825 PRESUPUESTO DE EGRESOS DEVENGADO	54,024.61
0826 PRESUPUESTO DE EGRESOS EJERCIDO	18,266,843.09
0827 PRESUPUESTO DE EGRESOS PAGADO	590,843,968.04
	<u>0.00</u>

c) NOTAS DE GESTION ADMINISTRATIVA

1. Introducción

Los Estados Financieros de los entes públicos, proveen de información financiera a los principales usuarios de la misma, al Congreso y a los ciudadanos.

El objetivo del presente documento es la revelación del contexto y de los aspectos económicos financieros más relevantes que influyeron en las decisiones del período, y que deberán ser considerados en la elaboración de los estados financieros para la mayor comprensión de los mismos y sus particularidades.

De esta manera, se informa y explica la respuesta del gobierno a las condiciones relacionadas con la información financiera de cada período de gestión; además, de exponer aquellas políticas que podrían afectar la toma de decisiones en períodos posteriores.

2. Panorama Económico y Financiero

Apodaca es un municipio de la zona metropolitana de la capital del Estado de Nuevo León. Ocupa el tercer lugar en cantidad de habitantes en el estado con 597,207 (INEGI).

Clave del municipio	Municipio	Habitantes (año 2015)
6	Apodaca	597 207

<http://cuentame.inegi.org.mx/monografias/informacion/nl/poblacion/default.aspx?tema=me&e=19>

Es el municipio con mayor inversión extranjera directa de Nuevo León. Es el lugar donde se asientan el 70% de los parques industriales del Estado y en los últimos años ha alternado su economía basada en la manufactura y servicios de exportación con la mentefactura a través del Parque de Investigación e Innovación Tecnológica, donde instituciones universitarias y empresas privadas están trabajando sobre diversas líneas de investigación para generar patentes y elevar nuestra competitividad.

Las características de un municipio con ultracrecimiento, que prácticamente duplicó su población en diez años, así como las nuevas vocaciones productivas que cada vez nos hacen más atractivos a la inversión, nos motivan a trabajar con mayor énfasis en la modernización de las actividades del gobierno municipal, para fortalecer desde el accionar institucional las oportunidades que los empresarios y los ciudadanos deben tener para potenciar sus proyectos y sus anhelos de desarrollo.

Durante el año 2016, el municipio de Apodaca atrajo el mayor número de proyectos de inversión en el estado de Nuevo León (48 proyectos) representado el 45% del total de proyectos anunciados (107 proyectos). Se estima que estos proyectos representen una inversión de \$700 millones de dólares, los cuales se estarán ejecutando durante el año 2017 y 2018.

Los sectores más dinámicos y que han atraído un mayor número de proyectos de inversión extranjera directa son: energía, manufactura avanzada, logística y automotriz.

3. Autorización e Historia

Apodaca es un municipio que pertenece al estado de Nuevo León, tiene una extensión de 183.5 km² y su ubicación es entre los 25° 47' de latitud norte y 100° 11' de latitud oeste, en relación al meridiano de Greenwich, forma parte de la Zona Metropolitana de Monterrey y se localiza en el extremo oriental de la zona conurbada.

Tiene sus límites con los municipios de San Nicolás de los Garza, Guadalupe, General Escobedo, General Zuazua y Pesquería.

En Apodaca se encuentran localizadas numerosas industrias, tanto mexicanas como extranjeras; así como también se encuentra el aeropuerto más grande e importante del estado: el Aeropuerto Internacional de Monterrey.

El territorio en donde actualmente se encuentra localizado Apodaca, albergó en la época antigua un asentamiento con el nombre de "Estancia Castaño", el cual era propiedad del portugués Gaspar Castaño de Sosa, que más tarde fue conocida como "Hacienda San Francisco".

Apodaca fue nombrado así por el Congreso del Estado en honor al Dr. Salvador de Apodaca y Loreto, Obispo de Linares, individuo que fue reconocido por realizar una importante labor filantrópica en el estado de Nuevo León.

El 31 de marzo de 1851, el Congreso Local expidió el decreto número 112, firmado por Agapito García, Gobernador del Estado y por el licenciado Santiago Vidaurri, Secretario de Gobierno, en que establece: "Se concede a San Francisco de Apodaca el título de Villa".

El 26 de marzo de 1982, mediante el decreto 210, firmado por Alfonso Martínez Domínguez, Gobernador del Estado y Graciano Bortoni Urteaga, Secretario General de Gobierno fue elevada a categoría de ciudad la cabecera municipal de Apodaca.

4. Organización y Objetivo Social

a) Objetivo social

Eje 1 Apodaca Prevenido y Seguro: Disminuir la incidencia delictiva y las zonas de riesgo en beneficio de las familias de Apodaca, a través de una atención oportuna y con un enfoque preventivo.

Eje 2 Apodaca Humano: Ampliar el goce y ejercicio de los derechos sociales de las personas y las familias de Apodaca, N. L. especialmente de aquellas en condiciones de vulnerabilidad, promoviendo el desarrollo humano integral.

Eje 3 Apodaca Cercano y Abierto: Aumentar la confianza de la sociedad a través de un modelo de gestión de calidad y modernización de los servicios del gobierno municipal con eficiencia y transparencia.

Eje 4 Apodaca Vanguardista: Aumentar la competitividad económica de Apodaca, para atraer más inversión nacional y extranjera en beneficio de la comunidad, con perspectiva de sustentabilidad.

b) Principal Actividad

Actividad Económica (SAT): Servicios Administrativos Municipales

Las principales actividades económicas del municipio de Apodaca en el estado de Nuevo León son:

Comercio al por mayor de materias primas agropecuarias y forestales, para la industria, y materiales de desecho.

Comercio al por menor de abarrotes, alimentos, bebidas, hielo y tabaco.

Fabricación de accesorios, aparatos eléctricos y equipo de generación de energía eléctrica

Fabricación de equipo de transporte

Fabricación de productos metálicos

Servicios de apoyo a los negocios

Servicios de preparación de alimentos y bebidas

Servicios de reparación y mantenimiento

c) Ejercicio Fiscal

Comprende del primero de enero al treinta y uno de diciembre.

Art. 115 IV. Conformación de la Hacienda Pública Municipal.

Los municipios administrarán libremente su hacienda, la cual se formará de los rendimientos de los bienes que les pertenezcan, así como de las contribuciones y otros ingresos que las legislaturas establezcan a su favor, y en todo caso:

- a) Percibirán las contribuciones, incluyendo tasas adicionales, que establezcan los Estados sobre la propiedad inmobiliaria, de su fraccionamiento, división, consolidación, traslación y mejora así como las que tengan por base el cambio de valor de los inmuebles. Los municipios podrán celebrar convenios con el Estado para que éste se haga cargo de algunas de las funciones relacionadas con la administración de esas contribuciones.
- b) Las participaciones federales, que serán cubiertas por la Federación a los Municipios con arreglo a las bases, montos y plazos que anualmente se determinen por las Legislaturas de los Estados.
- c) Los ingresos derivados de la prestación de servicios públicos a su cargo.

d) Régimen Jurídico

Ley de Adquisiciones, Arrendamientos y Contratación de Servicios del Estado de Nuevo León.

Ley de Desarrollo Urbano del Estado de Nuevo León

Ley de Fiscalización Superior del Estado de Nuevo León

Ley de Gobierno Municipal del Estado

Ley de Hacienda para los Municipios del Estado de Nuevo León

Ley de Ingresos para los Municipios de Nuevo León

Ley de Obras Públicas para el Estado y Municipios de Nuevo León

Ley de Responsabilidades de los Servidores Públicos del Estado y Municipios de Nuevo León

Ley de Transparencia y Acceso a la Información del Estado de Nuevo León
Ley Orgánica de la Administración Pública Municipal del Estado de Nuevo León
Ley para la Mejora Regulatoria en el Estado de Nuevo León
Ley General de Contabilidad Gubernamental
Ley de Disciplina Financiera de las Entidades Federativas y de los Municipios

e) Consideraciones fiscales del ente

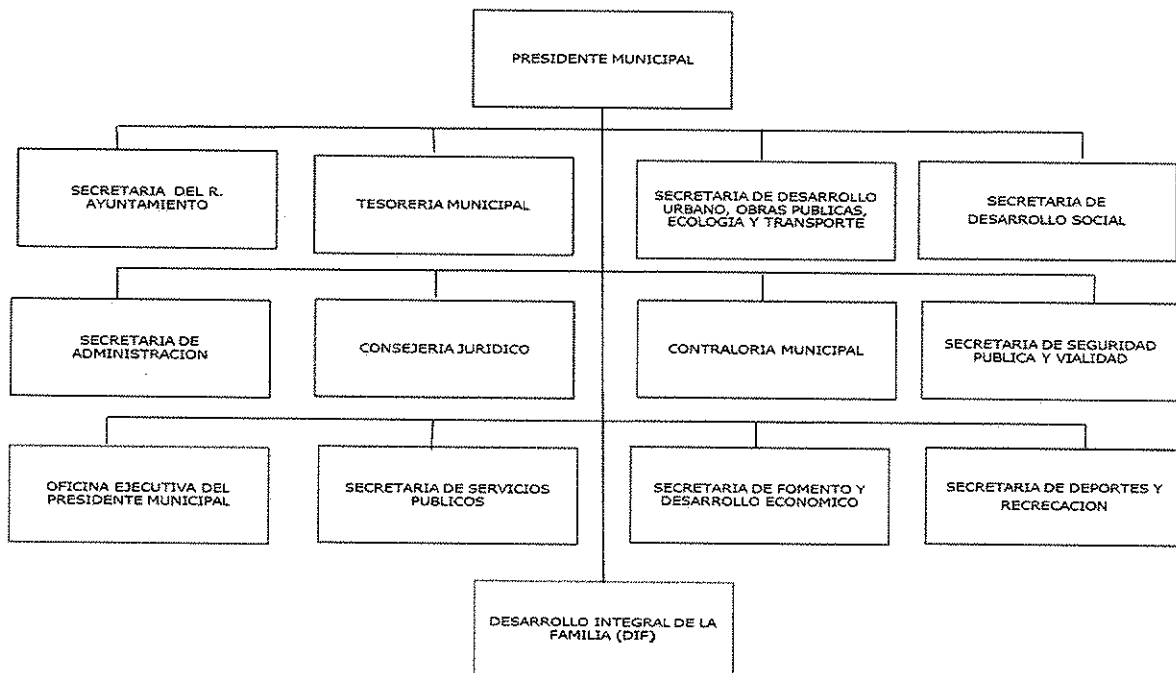
El Municipio de Apodaca está obligado a presentar las declaraciones mensuales de retenciones de salarios y demás prestaciones que deriven de una relación laboral, retenciones de prestación de servicios profesionales y retenciones de arrendamiento.

Presentar declaraciones anuales de sueldos y salarios, de retenciones a terceros, presentar la declaración informativa de operaciones con terceros de manera mensual.

Impuesto Sobre la Renta

El Municipio no es sujeto del Impuesto Sobre la Renta (ISR), así como del pago de la Participación de los Trabajadores en las Utilidades (PTU) por ser Gobierno Municipal. Por no ser sujeto al ISR, el Municipio no calcula impuestos diferidos como lo requiere la NIF D-4 "Impuestos a la utilidad". La ley del ISR establece que el Municipio sólo tendrá la obligación de retener y enterar el ISR y exigir la documentación que reúna los requisitos fiscales cuando hagan pagos a terceros y estén obligadas a ello en términos de dicha Ley del ISR.

f) Estructura Organizacional Básica



5. Bases de Preparación de Los Estados Financieros

La Ley General de Contabilidad Gubernamental (Ley de Contabilidad), tiene como objeto establecer los criterios generales que regirán la Contabilidad Gubernamental y la emisión de información financiera de los entes públicos, con el fin de lograr su adecuada armonización, para facilitar a los entes públicos el registro y la fiscalización de los activos, pasivos, ingresos y gastos y, en general, contribuir a medir la eficacia, economía y eficiencia del gasto e ingreso públicos.

La LGCG es de observancia obligatoria para los municipios.

El órgano de coordinación para la armonización de la contabilidad gubernamental es el Consejo Nacional de Armonización Contable (CONAC), el cual tiene por objeto la emisión de las normas contables y lineamientos para la generación de información financiera que aplicarán los entes públicos, la contabilidad se basará en un marco conceptual que representa los conceptos fundamentales para la elaboración de normas, la contabilización, valuación y presentación de la información financiera confiable y comparable para satisfacer las necesidades de los usuarios y permitirá ser reconocida e interpretada por especialistas e interesados en las finanzas públicas.

El Marco Conceptual de Contabilidad Gubernamental (MCCG), es la base del Sistema de Contabilidad Gubernamental (SCG) para los entes públicos, constituyéndose en el referente teórico que define, delimita, interrelaciona e integra de forma lógico-deductiva sus objetivos y fundamentos. Además, establece los criterios necesarios para el desarrollo de normas, valuación, contabilización, obtención y presentación de información contable y presupuestaria, en forma clara, oportuna, confiable y comparable, para satisfacer las necesidades de los usuarios.

6. Políticas de Contabilidad Significativas

Los estados financieros adjuntos se prepararon de acuerdo con las disposiciones de la Ley General de Contabilidad Gubernamental (LGCG).

Hasta el 31 de diciembre de 2014, el Municipio de Apodaca, Nuevo León, preparó su información financiera sobre la base de efectivo cobrado o pagado; consecuentemente los ingresos y egresos se reconocían contablemente cuando se cobraban o pagaban y no cuando se devengan. Los desembolsos en inversiones (bienes muebles e inmuebles y obra pública) se consideraban egresos en el ejercicio en que se incurrían. Las operaciones se registraban de acuerdo con las cuentas y conceptos establecidos en los presupuestos de ingresos y egresos autorizados por la H. Legislatura del Estado de Nuevo León que correspondían a períodos de doce meses terminados el 31 de diciembre de cada año.

A partir del 01 de octubre de 2014, el Municipio de Apodaca registra sus operaciones atendiendo las disposiciones de la LGCG, entre otras, el registrar sus operaciones sobre la base de devengados,

en lugar de la base de flujo de efectivo, el efecto derivado del cambio en las bases de registro se reconoció a partir de 2015, por lo que los estados financieros a los que se refieren estas notas están elaborados atendiendo a las disposiciones de dicha LGCG.

7. Posición en Moneda Extranjera y Protección por Riesgo Cambiario

Las cifras expresadas en los estados financieros son en pesos, moneda nacional.

8. Reporte Analítico del Activo.

Los bienes inmuebles, infraestructura y bienes muebles se expresan a su costo histórico. La depreciación se calcula por el método de línea recta. Las tasas de depreciación se aplican con base a los parámetros de estimación de vida útil publicados por la CONAC y en casos especiales en base a la experiencia que tiene el ente público en el manejo de dichos activos. Las tasas de depreciación son las siguientes:

<u>CONCEPTO</u>	<u>TASAS DE DEPRECIACION</u>
Edificios habitacionales	3.3%
Mobiliario y equipo de administración	10 y 33.3%
Mobiliario y equipo educacional y recreativo	20 y 33.3%
Equipo instrumental médico y de laboratorio	20%
Equipo de transporte	20% y 25%
Equipo de defensa y seguridad	10%
Maquinas, otros equipo y herramientas	10%
Activos Biológicos	20%
Activos Intangibles	8.33%

9. Fideicomisos, Mandatos y Análogos

De acuerdo a los lineamientos que deberán observar los entes públicos para registrar en las cuentas de activo los fideicomisos sin estructura orgánica y contratos análogos, incluyendo mandatos.

10. Reporte de la Recaudación

En la Vigésima Sexta Sesión Ordinaria de fecha 10 de noviembre del año 2016 fueron aprobadas las bases generales para el otorgamiento de subsidios y descuentos aplicables para el ejercicio 2017.

En la Cuadragésima Cuarta Sesión Ordinaria del día 25 de julio de 2017 se somete a aprobación el siguiente desglose de cifras que refleja de manera acumulada los descuentos aplicados durante el periodo comprendido del 01 de enero al 30 de junio de 2017.

SEGUNDO TRIMESTRE 2017

CONCEPTO	IMPORTE	SUBSIDIO	%
PREDIAL	38,709,163.66	11,869,551.59	31%
ISAI	49,700,762.78	2,641,532.48	5%
CONSTRUCCIONES Y URBANIZACIONES	21,112,061.84	412,912.40	2%
OTROS DERECHOS	7,750,800.26	312,140.17	4%
PRODUCTOS	6,764,780.36	0.00	0%
OTROS APROVECHAMIENTOS	6,657,207.33	10,773.17	0%
OTROS IMPTOS, OTROS INGRESOS Y CONTRIBUCIONES	131,970.28	2,500.00	2%
	130,826,746.51	15,249,409.81	12%

CONCEPTO	IMPORTE	SUBSIDIO	%
MULTAS Y RECARGOS	24,324,266.84	12,919,187.42	53%

ACUMULADO SEGUNDO TRIMESTRE 2017

CONCEPTO	IMPORTE	SUBSIDIO	%
PREDIAL	245,623,417.66	54,419,910.92	22%
ISAI	114,927,251.27	5,122,711.51	4%
CONSTRUCCIONES Y URBANIZACIONES	32,226,372.26	3,016,389.25	9%
OTROS DERECHOS	18,289,441.20	813,039.74	4%
PRODUCTOS	11,773,093.97	29,141.00	0%
OTROS APROVECHAMIENTOS	12,941,640.23	15,134.51	0%
OTROS IMPTOS, OTROS INGRESOS Y CONTRIBUCIONES	326,209.28	2,500.00	1%
	436,107,425.87	63,418,826.93	15%

CONCEPTO	IMPORTE	SUBSIDIO	%
MULTAS Y RECARGOS	53,381,877.76	29,532,456.99	55%

11. Información sobre la Deuda y el Reporte Analítico de la Deuda

En el periodo comprendido del 01 de enero al 30 de junio de 2017 no fue requerida la contratación de financiamiento.

La deuda pública con instituciones financieras contratada en ejercicios anteriores, al 30 de junio de 2017 arroja las siguientes cifras:

Banco Mercantil del Norte	91,007,290.30
Banco Nacional de México, S.A.	24,347,826.10
	<u>115,355,116.40</u>

12. Calificaciones Otorgadas

El día 12 de septiembre de 2016, HR Ratings, ratificó la calificación AA- con perspectiva estable al Municipio de Apodaca, esta calificación en escala local, se considera con alta calidad crediticia, y ofrece gran seguridad para el pago oportuno de obligaciones de deuda. Mantiene muy bajo riesgo crediticio ante escenarios económicos adversos. El signo (-) otorga una posición de debilidad relativa dentro del mismo rango de calificación. La ratificación de la calificación se debe al comportamiento registrado y esperado en las principales métricas de Deuda para los próximos años.

El día 05 de abril de 2017, Fitch Ratings ratificó la calificación a la calidad crediticia del municipio de Apodaca, Nuevo León en 'AA(mex)'. La Perspectiva es Estable. Entre las fortalezas principales de la calificación destacan: la política de endeudamiento clara y consistente, el nivel elevado de liquidez que se ha presentado en los últimos años, la proporción alta de ingresos propios entre ingresos totales, así como la importancia económica en el contexto local y nacional. Apodaca ha mantenido una política de endeudamiento clara y consistente. Esta es la fortaleza crediticia principal y Fitch lo considera como positivo y espera que así continúe.

13. Procesos de Mejora

Programa de Mejora Regulatoria del Municipio de Apodaca

Los principios de la Mejora Regulatoria que debe considerar el municipio de Apodaca son:

Inclusión: Que implica la participación de la sociedad y de los entes públicos de los distintos órdenes de gobierno en el proceso de mejora regulatoria.

Transparencia: Que implica la generación de reglas claras y sencillas en la elaboración, revisión y aprobación de disposiciones normativas generales que limiten la discrecionalidad en el ejercicio público y fomenten la competencia económica y las actividades productivas.

Calidad: Que implica la difusión e incorporación plena de las buenas prácticas de mejora regulatoria en todas las dependencias y entidades del Municipio que elaboran y aplican regulaciones.

- Aunado a lo anterior, en la práctica general las dependencias y entidades de la administración pública municipal deberán de considerar:

Regionalismo: Que implica que habrá de considerarse no solo al municipio de Apodaca como finalidad en el impacto económico y de desarrollo, sino a la importancia que tenemos en la región del norte del país y el sur de los Estados Unidos de América.

Competencia: Que implica que además de la calidad con la que se debe de trabajar en los procesos de Mejora Regulatoria, se debe considerar que los documentos deberán de ser elaborados para ser competitivos en el ámbito jurídico, de manera que su contenido sea renovador, propositivo y competente.

Diálogo: Que implica que se deberá de privilegiar el diálogo con los ciudadanos al momento de expedir regulaciones que afecten directamente a determinado sector de la sociedad.

La participación de los sectores social y privado en la elaboración de los anteproyectos normativos, se vuelve de suma importancia, de manera que en aplicación de estos principios el marco regulatorio del Municipio de Apodaca se vuelve incluyente.

14. Información por Segmentos

Dentro del contenido de la información financiera de la Cuenta Pública se incluyen los reportes a detalle conforme lo marca la Ley de Disciplina Financiera.

15. Eventos posteriores al Cierre


No se presentaron eventos posteriores al cierre.

16. Partes Relacionadas


No existen partes relacionadas que pudieran ejercer influencia significativa sobre la toma de decisiones financieras y operativas.

17.-Responsabilidad sobre la Presentación Razonable de la Información Contable

En la Cuadragésima Cuarta Sesión Ordinaria del día 25 de julio de 2017, se someten a aprobación por el R. Ayuntamiento los Estados Financieros y las presentes Notas a los mismos, correspondientes al ejercicio transcurrido del 01 de enero al 30 de junio de 2017 y se suscriben bajo la responsabilidad y facultad de los funcionarios públicos que se indican en los mencionados Estados Financieros. "Bajo Protesta de decir verdad declaramos que los Estados Financieros y sus Notas son razonablemente Correctos y son responsabilidad del Emisor"



Lic. Oscar Alberto Cantú García
C. Presidente Municipal



Ing. Jorge Armando Guajardo Elizondo
C. Tesorero Municipal



Lic. Gustavo Javier Solís Ruíz
C. Síndico Primero